

Ministerio de Hacienda
SubSecretaría de Estado de Administración Financiera
Dirección General de Presupuesto

Página: 1
Fecha: 25/11/2016
Hora: 19:07:58
Usuario: 11102022

PRIVER14

Ejercicio 2017

OG	FF	OF	DESCRIPCIÓN	Vrs: 34 PRESUP. VIG. 31/08 (1)	Vrs: 6 PYTO. EJECUTIVO (2)	Vrs: 11 DIPUTADO I (3)	Vrs: 13 Com.Hac.Pres (4)	DIFERENCIA 4 - 3 (5)	% 4-3
Entidad: 12	1		PRESIDENCIA DE LA REPÚBLICA	1.402.325.146.440	1.428.025.088.787	1.434.450.406.356	1.440.998.903.851	6.548.497.495	0
100			SERVICIOS PERSONALES	410.983.910.533	427.561.764.839	449.445.358.872	430.358.026.816	- 19.087.332.056	- 4
111	10	1	SUELDOS	163.811.826.744	167.155.326.744	170.726.284.848	193.643.549.424	22.917.264.576	13
111	30	1	SUELDOS	2.762.841.240	2.935.641.240	2.946.673.128	2.935.641.240	- 11.031.888	0
112	10	1	DIETAS	0	0	0	0	0	0
113	10	1	GASTOS DE REPRESENTACIÓN	7.894.757.088	7.747.399.488	7.869.759.888	7.869.759.888	0	0
113	30	1	GASTOS DE REPRESENTACIÓN	216.504.840	345.986.520	345.986.520	345.986.520	0	0
114	10	1	AGUINALDO	14.308.881.986	14.575.227.186	14.883.003.728	16.792.775.776	1.909.772.048	13
114	30	1	AGUINALDO	248.278.840	273.468.980	274.388.304	273.468.980	- 919.324	0
123	10	1	REMUNERACIÓN EXTRAORDINARIA	5.186.297.871	5.834.104.805	5.134.012.227	5.134.012.227	0	0
123	30	1	REMUNERACIÓN EXTRAORDINARIA	541.899.992	203.797.942	203.797.942	203.797.942	0	0
123	30	76	REMUNERACIÓN EXTRAORDINARIA	0	0	0	0	0	0
123	30	82	REMUNERACIÓN EXTRAORDINARIA	0	85.000.000	85.000.000	85.000.000	0	0
123	30	302	REMUNERACIÓN EXTRAORDINARIA	174.963.625	77.163.625	77.163.625	77.163.625	0	0
125	10	1	REMUNERACION ADICIONAL	1.066.733.663	1.839.507.577	1.471.606.062	1.471.606.062	0	0
125	30	1	REMUNERACION ADICIONAL	319.335.592	36.080.000	36.080.000	36.080.000	0	0
125	30	76	REMUNERACION ADICIONAL	0	0	0	0	0	0
125	30	82	REMUNERACION ADICIONAL	0	14.999.972	14.999.972	14.999.972	0	0
125	30	302	REMUNERACION ADICIONAL	80.000.000	30.000.000	30.000.000	30.000.000	0	0
131	10	1	SUBSIDIO FAMILIAR	2.551.189.351	2.860.710.396	2.860.710.396	2.860.710.396	0	0
131	30	1	SUBSIDIO FAMILIAR	264.121.055	5.000.000	5.000.000	5.000.000	0	0
131	30	82	SUBSIDIO FAMILIAR	0	35.000.000	35.000.000	35.000.000	0	0
133	10	1	BONIFICACIONES Y GRATIFICACIONES	31.488.068.533	34.649.644.297	34.559.592.665	34.559.592.665	0	0
133	30	1	BONIFICACIONES Y GRATIFICACIONES	3.993.238.496	2.565.868.507	2.565.868.507	2.565.868.507	0	0
133	30	34	BONIFICACIONES Y GRATIFICACIONES	422.648.632	577.200.000	577.200.000	577.200.000	0	0
133	30	74	BONIFICACIONES Y GRATIFICACIONES	0	610.007.873	610.007.873	610.007.873	0	0
133	30	82	BONIFICACIONES Y GRATIFICACIONES	0	350.000.000	350.000.000	350.000.000	0	0
134	10	1	APORTE JUBILATORIO DEL EMPLEADOR	37.307.054	35.003.798	35.003.798	35.003.798	0	0
135	30	1	BONIFICACIONES POR VENTAS Y COBRANZAS	800.000.000	0	0	0	0	0
137	10	1	GRATIFICACIONES POR SERVICIOS ESPECIALES	16.349.638.823	15.394.542.394	15.394.542.394	15.394.542.394	0	0
137	20	401	GRATIFICACIONES POR SERVICIOS ESPECIALES	0	0	0	0	0	0
137	30	1	GRATIFICACIONES POR SERVICIOS ESPECIALES	111.000.000	0	0	0	0	0
137	30	76	GRATIFICACIONES POR SERVICIOS ESPECIALES	54.025.296	54.025.296	54.025.296	54.025.296	0	0
137	30	302	GRATIFICACIONES POR SERVICIOS ESPECIALES	547.113.875	66.913.875	66.913.875	66.913.875	0	0
141	10	1	CONTRATACIÓN DE PERSONAL TÉCNICO	25.117.531.760	26.556.033.360	26.556.033.360	24.066.033.360	- 2.490.000.000	- 9
141	30	1	CONTRATACIÓN DE PERSONAL TÉCNICO	3.832.097.223	4.691.329.443	4.691.329.443	4.691.329.443	0	0
141	30	34	CONTRATACIÓN DE PERSONAL TÉCNICO	514.303.277	2.157.894.625	2.157.894.625	2.157.894.625	0	0
141	30	82	CONTRATACIÓN DE PERSONAL TÉCNICO	0	249.591.600	249.591.600	249.591.600	0	0
141	30	302	CONTRATACIÓN DE PERSONAL TÉCNICO	1.117.500.000	945.000.000	945.000.000	945.000.000	0	0
141	30	604	CONTRATACIÓN DE PERSONAL TÉCNICO	153.600.000	89.375.000	89.375.000	89.375.000	0	0
142	10	1	CONTRATACIÓN DE PERSONAL DE SALUD	3.055.000.000	3.055.000.000	3.055.000.000	3.055.000.000	0	0
144	10	1	JORNALES	53.310.652.456	57.538.460.986	57.538.460.986	46.641.294.278	- 10.897.166.708	- 19
144	20	401	JORNALES	138.000.000	0	0	0	0	0
144	30	1	JORNALES	3.015.692.303	3.773.287.730	3.773.287.730	3.773.287.730	0	0
144	30	63	JORNALES	12.768.385	0	0	0	0	0
144	30	76	JORNALES	496.279.167	646.208.333	646.208.333	646.208.333	0	0
144	30	82	JORNALES	0	410.400.000	410.400.000	410.400.000	0	0
144	30	302	JORNALES	2.400.221.667	3.207.880.000	3.207.880.000	3.207.880.000	0	0
144	30	604	JORNALES	0	0	0	0	0	0
145	10	1	HONORARIOS PROFESIONALES	34.760.804.760	36.473.231.931	36.423.831.931	24.924.205.955	- 11.499.625.976	- 32
145	20	401	HONORARIOS PROFESIONALES	1.256.115.346	1.425.222.308	1.425.222.308	1.425.222.308	0	0

000005



Ministerio de Hacienda
 SubSecretaría de Estado de Administración Financiera
 Dirección General de Presupuesto

Página: 2
 Fecha: 25/11/2016
 Hora: 19:07:58
 Usuario: I1102022

PRIVER14

Ejercicio 2017

OG	FF	OF	DESCRIPCIÓN	Vrs: 34 PRESUP. VIG. 31/08 (1)	Vrs: 6 PYTO. EJECUTIVO (2)	Vrs: 11 DIPUTADO_I (3)	Vrs: 13 Com.Hac.Pres (4)	DIFERENCIA 4 - 3 (5)	% 4-3
12 1 PRESIDENCIA DE LA REPÚBLICA									
145	30	1	HONORARIOS PROFESIONALES	4.709.161.156	3.855.996.679	3.855.996.679	3.855.996.679	0	0
145	30	34	HONORARIOS PROFESIONALES	724.648.091	1.065.929.329	1.065.929.329	1.065.929.329	0	0
145	30	63	HONORARIOS PROFESIONALES	189.000.000	210.000.000	210.000.000	210.000.000	0	0
145	30	76	HONORARIOS PROFESIONALES	4.120.295.833	4.662.100.000	4.662.100.000	4.662.100.000	0	0
145	30	82	HONORARIOS PROFESIONALES	0	684.000.000	684.000.000	684.000.000	0	0
145	30	302	HONORARIOS PROFESIONALES	4.799.335.298	5.867.366.675	5.867.366.675	5.867.366.675	0	0
145	30	359	HONORARIOS PROFESIONALES	1.419.128.000	1.419.128.000	1.419.128.000	1.419.128.000	0	0
145	30	604	HONORARIOS PROFESIONALES	468.700.698	685.880.950	685.880.950	685.880.950	0	0
149	30	76	CONTRATACION DE INVESTIGADORES	0	0	19.015.624.784	0	19.015.624.784	-100
191	10	1	SUBSIDIO PARA LA SALUD	3.544.514.000	4.381.713.996	4.381.713.996	4.381.713.996	0	0
191	30	1	SUBSIDIO PARA LA SALUD	175.200.000	26.400.000	26.400.000	26.400.000	0	0
199	10	1	OTROS GASTOS DEL PERSONAL	6.892.872.348	4.003.222.935	4.065.591.651	4.065.591.651	0	0
199	30	1	OTROS GASTOS DEL PERSONAL	1.409.416.169	1.073.490.416	1.073.490.416	1.073.490.416	0	0
199	30	34	OTROS GASTOS DEL PERSONAL	118.400.000	0	0	0	0	0
199	30	82	OTROS GASTOS DEL PERSONAL	0	50.000.028	50.000.028	50.000.028	0	0
200			SERVICIOS NO PERSONALES	178.589.752.905	176.531.193.217	173.020.267.870	173.020.267.870	0	0
210	10	1	SERVICIOS BÁSICOS	7.601.141.656	7.924.939.202	7.732.539.202	7.732.539.202	0	0
210	30	1	SERVICIOS BÁSICOS	1.333.326.300	1.756.156.575	1.756.156.575	1.756.156.575	0	0
210	30	76	SERVICIOS BÁSICOS	44.000.000	60.214.175	60.214.175	60.214.175	0	0
210	30	82	SERVICIOS BÁSICOS	0	74.000.000	74.000.000	74.000.000	0	0
210	30	302	SERVICIOS BÁSICOS	50.000.000	200.000.000	200.000.000	200.000.000	0	0
220	10	1	TRANSPORTE Y ALMACENAJE	654.990.449	849.000.000	726.180.000	726.180.000	0	0
220	30	1	TRANSPORTE Y ALMACENAJE	365.600.000	877.600.000	877.600.000	877.600.000	0	0
220	30	34	TRANSPORTE Y ALMACENAJE	827.240.000	827.240.000	827.240.000	827.240.000	0	0
220	30	76	TRANSPORTE Y ALMACENAJE	20.000.000	20.000.000	20.000.000	20.000.000	0	0
220	30	302	TRANSPORTE Y ALMACENAJE	15.000.000	200.000.000	200.000.000	200.000.000	0	0
220	30	604	TRANSPORTE Y ALMACENAJE	240.000.000	100.000.000	100.000.000	100.000.000	0	0
230	10	1	PASAJES Y VIÁTICOS	18.528.142.199	16.058.231.480	12.846.585.183	12.846.585.183	0	0
230	20	401	PASAJES Y VIÁTICOS	224.182.940	637.143.395	637.143.395	637.143.395	0	0
230	30	1	PASAJES Y VIÁTICOS	4.171.717.395	4.934.263.196	4.934.263.196	4.934.263.196	0	0
230	30	63	PASAJES Y VIÁTICOS	67.151.458	49.261.695	49.261.695	49.261.695	0	0
230	30	76	PASAJES Y VIÁTICOS	233.700.456	91.000.000	91.000.000	91.000.000	0	0
230	30	82	PASAJES Y VIÁTICOS	0	60.000.000	60.000.000	60.000.000	0	0
230	30	302	PASAJES Y VIÁTICOS	1.187.000.000	999.000.000	999.000.000	999.000.000	0	0
230	30	359	PASAJES Y VIÁTICOS	869.218.990	596.560.909	596.560.909	596.560.909	0	0
230	30	604	PASAJES Y VIÁTICOS	32.000.000	100.000.000	100.000.000	100.000.000	0	0
240	10	1	GASTOS POR SERVICIOS DE ASEO, MANTENIMIENTO Y REPAR.	18.859.505.263	16.860.289.139	17.159.532.039	17.159.532.039	0	0
240	20	401	GASTOS POR SERVICIOS DE ASEO, MANTENIMIENTO Y REPAR.	241.134.090	469.825.008	469.825.008	469.825.008	0	0
240	30	1	GASTOS POR SERVICIOS DE ASEO, MANTENIMIENTO Y REPAR.	1.929.993.749	2.704.390.444	2.704.390.444	2.704.390.444	0	0
240	30	34	GASTOS POR SERVICIOS DE ASEO, MANTENIMIENTO Y REPAR.	0	371.942.900	371.942.900	371.942.900	0	0
240	30	74	GASTOS POR SERVICIOS DE ASEO, MANTENIMIENTO Y REPAR.	371.535.000	250.000.000	250.000.000	250.000.000	0	0
240	30	76	GASTOS POR SERVICIOS DE ASEO, MANTENIMIENTO Y REPAR.	225.600.000	197.600.000	197.600.000	197.600.000	0	0
240	30	82	GASTOS POR SERVICIOS DE ASEO, MANTENIMIENTO Y REPAR.	0	164.008.400	164.008.400	164.008.400	0	0
240	30	302	GASTOS POR SERVICIOS DE ASEO, MANTENIMIENTO Y REPAR.	722.099.882	797.800.000	797.800.000	797.800.000	0	0
250	10	1	ALQUILERES Y DERECHOS	10.724.753.190	10.164.030.696	10.232.970.696	10.232.970.696	0	0
250	30	1	ALQUILERES Y DERECHOS	1.289.502.646	1.134.416.500	1.134.416.500	1.134.416.500	0	0
250	30	76	ALQUILERES Y DERECHOS	408.857.800	439.730.280	439.730.280	439.730.280	0	0
250	30	302	ALQUILERES Y DERECHOS	480.000.000	610.000.000	610.000.000	610.000.000	0	0
250	30	604	ALQUILERES Y DERECHOS	0	0	0	0	0	0

000006



Ministerio de Hacienda

SubSecretaría de Estado de Administración Financiera

Dirección General de Presupuesto


Página: 3
Fecha: 25/11/2016
Hora: 19:07:58
Usuario: I1102022

PRIVER14

Ejercicio 2017

Table with columns: OG, FF, OF, DESCRIPCIÓN, Vrs: 34 PRESUP. VIG. 31/08 (1), Vrs: 6 PYTO. EJECUTIVO (2), Vrs: 11 DIPUTADO_I (3), Vrs: 13 Com.Hac.Pres (4), DIFERENCIA 4-3 (5), % 4-3. Rows include categories like 'PRESIDENCIA DE LA REPÚBLICA' and 'BIENES DE CONSUMO E INSUMOS'.

000007



Ministerio de Hacienda
SubSecretaría de Estado de Administración Financiera
Dirección General de Presupuesto

Página: 4
Fecha: 25/11/2016
Hora: 19:07:58
Usuario: 11102022

PRIVER14

Ejercicio 2017

OG	FF	OF	DESCRIPCIÓN	Vrs: 34 PRESUP. VIG. 31/08 (1)	Vrs: 6 PYTO. EJECUTIVO (2)	Vrs: 11 DIPUTADO_I (3)	Vrs: 13 Com.Hac.Pres (4)	DIFERENCIA 4 - 3 (5)	% 4-3
12	1		PRESIDENCIA DE LA REPÚBLICA						
340	30	63	BIENES DE CONSUMO DE OFICINAS E INSUMOS	90.450.000	82.355.000	82.355.000	82.355.000	0	0
340	30	76	BIENES DE CONSUMO DE OFICINAS E INSUMOS	84.000.000	40.000.000	40.000.000	40.000.000	0	0
340	30	82	BIENES DE CONSUMO DE OFICINAS E INSUMOS	0	30.000.000	30.000.000	30.000.000	0	0
340	30	302	BIENES DE CONSUMO DE OFICINAS E INSUMOS	325.130.252	323.652.700	323.652.700	323.652.700	0	0
340	30	359	BIENES DE CONSUMO DE OFICINAS E INSUMOS	19.199.380	18.669.685	18.669.685	18.669.685	0	0
340	30	604	BIENES DE CONSUMO DE OFICINAS E INSUMOS	154.373.333	155.155.000	155.155.000	155.155.000	0	0
350	10	1	PRODUCTOS E INSTRUM. QUÍMICOS Y MEDICINALES	7.233.475.366	4.486.703.136	6.990.703.136	6.990.703.136	0	0
350	30	1	PRODUCTOS E INSTRUM. QUÍMICOS Y MEDICINALES	81.511.425	70.540.825	70.540.825	70.540.825	0	0
350	30	302	PRODUCTOS E INSTRUM. QUÍMICOS Y MEDICINALES	7.803.900	4.000.000	4.000.000	4.000.000	0	0
360	10	1	COMBUSTIBLES Y LUBRICANTES	10.986.757.102	13.671.943.297	13.738.843.297	13.738.843.297	0	0
360	20	401	COMBUSTIBLES Y LUBRICANTES	63.600.000	85.500.000	85.500.000	85.500.000	0	0
360	30	1	COMBUSTIBLES Y LUBRICANTES	638.991.452	1.046.997.002	1.046.997.002	1.046.997.002	0	0
360	30	63	COMBUSTIBLES Y LUBRICANTES	20.000.000	20.000.000	20.000.000	20.000.000	0	0
360	30	76	COMBUSTIBLES Y LUBRICANTES	16.000.000	24.000.000	24.000.000	24.000.000	0	0
360	30	82	COMBUSTIBLES Y LUBRICANTES	0	100.000.000	100.000.000	100.000.000	0	0
360	30	302	COMBUSTIBLES Y LUBRICANTES	203.086.833	400.000.000	400.000.000	400.000.000	0	0
360	30	359	COMBUSTIBLES Y LUBRICANTES	16.593.360	16.593.360	16.593.360	16.593.360	0	0
360	30	604	COMBUSTIBLES Y LUBRICANTES	31.000.000	100.000.000	100.000.000	100.000.000	0	0
390	10	1	OTROS BIENES DE CONSUMO	2.942.864.569	3.463.839.630	3.507.860.326	3.507.860.326	0	0
390	30	1	OTROS BIENES DE CONSUMO	143.415.600	238.415.600	238.415.600	238.415.600	0	0
390	30	34	OTROS BIENES DE CONSUMO	84.460.000	118.403.500	118.403.500	118.403.500	0	0
390	30	302	OTROS BIENES DE CONSUMO	12.011.500	15.000.000	15.000.000	15.000.000	0	0
400			BIENES DE CAMBIO	15.910.034.475	4.010.034.475	4.010.034.475	4.010.034.475	0	0
450	10	1	TIERRAS, TERRENOS Y EDIFICACIONES	14.400.000.000	0	0	0	0	0
450	30	1	TIERRAS, TERRENOS Y EDIFICACIONES	1.510.034.475	4.010.034.475	4.010.034.475	4.010.034.475	0	0
500			INVERSION FISICA	68.435.583.465	63.130.431.948	64.831.286.063	64.831.286.063	0	0
510	30	302	ADQUISICIÓN DE INMUEBLES	0	0	0	0	0	0
520	10	1	CONSTRUCCIONES	8.281.908.806	3.479.349.278	5.167.628.393	5.167.628.393	0	0
520	10	3	CONSTRUCCIONES	1.918.127.251	0	0	0	0	0
520	20	401	CONSTRUCCIONES	8.245.955.895	14.299.197.987	14.299.197.987	14.299.197.987	0	0
520	30	1	CONSTRUCCIONES	686.459.046	1.080.000.000	1.080.000.000	1.080.000.000	0	0
520	30	34	CONSTRUCCIONES	17.445.000.000	18.800.000.000	18.800.000.000	18.800.000.000	0	0
520	30	82	CONSTRUCCIONES	0	140.000.000	140.000.000	140.000.000	0	0
520	30	201	CONSTRUCCIONES	3.000.000.000	0	0	0	0	0
520	30	359	CONSTRUCCIONES	0	334.000.000	334.000.000	334.000.000	0	0
520	30	604	CONSTRUCCIONES	0	0	0	0	0	0
530	10	1	ADQUISICIONES DE MAQUINARIAS, EQUIPOS Y HERRAMIENTAS	4.199.011.276	4.707.174.776	4.707.174.776	4.707.174.776	0	0
530	10	3	ADQUISICIONES DE MAQUINARIAS, EQUIPOS Y HERRAMIENTAS	942.774.360	0	0	0	0	0
530	20	401	ADQUISICIONES DE MAQUINARIAS, EQUIPOS Y HERRAMIENTAS	0	815.100.000	815.100.000	815.100.000	0	0
530	30	1	ADQUISICIONES DE MAQUINARIAS, EQUIPOS Y HERRAMIENTAS	758.250.000	1.101.516.300	1.101.516.300	1.101.516.300	0	0
530	30	34	ADQUISICIONES DE MAQUINARIAS, EQUIPOS Y HERRAMIENTAS	780.000.000	0	0	0	0	0
530	30	76	ADQUISICIONES DE MAQUINARIAS, EQUIPOS Y HERRAMIENTAS	32.500.000	150.000.000	150.000.000	150.000.000	0	0
530	30	82	ADQUISICIONES DE MAQUINARIAS, EQUIPOS Y HERRAMIENTAS	0	70.000.000	70.000.000	70.000.000	0	0
530	30	302	ADQUISICIONES DE MAQUINARIAS, EQUIPOS Y HERRAMIENTAS	429.000.000	300.000.000	300.000.000	300.000.000	0	0
530	30	604	ADQUISICIONES DE MAQUINARIAS, EQUIPOS Y HERRAMIENTAS	880.004.400	332.101.384	332.101.384	332.101.384	0	0
540	10	1	ADQUISICIONES DE EQUIPOS DE OFICINA Y COMPUTACION	4.450.715.270	4.655.108.965	4.667.683.965	4.667.683.965	0	0
540	10	3	ADQUISICIONES DE EQUIPOS DE OFICINA Y COMPUTACION	1.597.372.411	0	0	0	0	0
540	20	401	ADQUISICIONES DE EQUIPOS DE OFICINA Y COMPUTACION	940.095.340	866.970.000	866.970.000	866.970.000	0	0
540	30	1	ADQUISICIONES DE EQUIPOS DE OFICINA Y COMPUTACION	777.450.960	1.261.850.960	1.261.850.960	1.261.850.960	0	0

000008



Ministerio de Hacienda
SubSecretaría de Estado de Administración Financiera
Dirección General de Presupuesto

Página: 5
Fecha: 25/11/2016
Hora: 19:07:58
Usuario: I1102022

PRIVER14

Ejercicio 2017

OG	FF	OF	DESCRIPCIÓN	Vrs: 34 PRESUP. VIG. 31/08 (1)	Vrs: 6 PYTO. EJECUTIVO (2)	Vrs: 11 DIPUTADO_I (3)	Vrs: 13 Com.Hac.Pres (4)	DIFERENCIA 4 - 3 (5)	% 4-3
12 1 PRESIDENCIA DE LA REPÚBLICA									
540	30	63	ADQUISICIONES DE EQUIPOS DE OFICINA Y COMPUTACION	30.819.000	30.000.000	30.000.000	30.000.000	0	0
540	30	74	ADQUISICIONES DE EQUIPOS DE OFICINA Y COMPUTACION	2.431.791.450	2.283.903.000	2.283.903.000	2.283.903.000	0	0
540	30	76	ADQUISICIONES DE EQUIPOS DE OFICINA Y COMPUTACION	618.900.000	0	0	0	0	0
540	30	82	ADQUISICIONES DE EQUIPOS DE OFICINA Y COMPUTACION	0	120.000.000	120.000.000	120.000.000	0	0
540	30	302	ADQUISICIONES DE EQUIPOS DE OFICINA Y COMPUTACION	2.673.913.568	2.583.710.186	2.583.710.186	2.583.710.186	0	0
540	30	359	ADQUISICIONES DE EQUIPOS DE OFICINA Y COMPUTACION	15.084.863	0	0	0	0	0
540	30	604	ADQUISICIONES DE EQUIPOS DE OFICINA Y COMPUTACION	1.029.575.569	687.898.616	687.898.616	687.898.616	0	0
550	10	1	ADQUISICIONES DE EQUIPOS MILITARES Y DE SEGURIDAD	2.680.000.000	662.339.994	662.339.994	662.339.994	0	0
570	10	1	ADQUISICIÓN DE ACTIVOS INTANGIBLES	1.009.558.800	1.180.010.500	1.180.010.500	1.180.010.500	0	0
570	20	401	ADQUISICIÓN DE ACTIVOS INTANGIBLES	96.588.000	615.600.002	615.600.002	615.600.002	0	0
570	30	1	ADQUISICIÓN DE ACTIVOS INTANGIBLES	179.000.000	279.000.000	279.000.000	279.000.000	0	0
570	30	74	ADQUISICIÓN DE ACTIVOS INTANGIBLES	1.218.275.000	890.000.000	890.000.000	890.000.000	0	0
570	30	76	ADQUISICIÓN DE ACTIVOS INTANGIBLES	0	17.500.000	17.500.000	17.500.000	0	0
570	30	82	ADQUISICIÓN DE ACTIVOS INTANGIBLES	0	30.000.000	30.000.000	30.000.000	0	0
570	30	302	ADQUISICIÓN DE ACTIVOS INTANGIBLES	83.396.500	258.100.000	258.100.000	258.100.000	0	0
580	30	1	ESTUDIOS Y PROYECTOS DE INVERSIÓN	0	300.000.000	300.000.000	300.000.000	0	0
580	30	74	ESTUDIOS Y PROYECTOS DE INVERSIÓN	12.535.600	0	0	0	0	0
590	10	1	OTROS GASTOS DE INVERSIÓN Y REPARAC. MAYORES	600.000.000	500.000.000	500.000.000	500.000.000	0	0
590	30	1	OTROS GASTOS DE INVERSIÓN Y REPARAC. MAYORES	391.520.000	300.000.000	300.000.000	300.000.000	0	0
800			TRANSFERENCIAS	667.699.219.543	693.453.697.506	678.118.289.475	703.754.119.026	25.635.829.551	4
811	10	124	TRANSFERENCIAS CONSOLIDABLES DE LA ADM. CENTRAL A EI	15.042.000.000	7.421.795.233	7.421.795.233	14.042.000.000	6.620.204.767	89
811	30	124	TRANSFERENCIAS CONSOLIDABLES DE LA ADM. CENTRAL A EI	33.586.458.566	34.222.245.242	34.222.245.242	34.222.245.242	0	0
831	10	1	APORTES A ENTIDADES CON FINES SOCIALES O DE EMERGEN	10.000.000.000	0	0	0	0	0
831	30	30	APORTES A ENTIDADES CON FINES SOCIALES O DE EMERGEN	40.000.000.000	42.000.000.000	42.000.000.000	42.000.000.000	0	0
831	30	302	APORTES A ENTIDADES CON FINES SOCIALES O DE EMERGEN	8.400.000.000	8.400.000.000	8.400.000.000	8.400.000.000	0	0
831	30	519	APORTES A ENTIDADES CON FINES SOCIALES O DE EMERGEN	6.097.500.000	0	0	0	0	0
833	10	1	TRANSFERENCIAS A MUNICIPALIDADES	0	0	0	0	0	0
839	10	1	OTRAS TRANSFERENCIAS CORRIENTES AL SECTOR PÚBLICO	3.032.623.083	409.000.000	409.000.000	409.000.000	0	0
839	30	34	OTRAS TRANSFERENCIAS CORRIENTES AL SECTOR PÚBLICO	15.351.500.000	21.181.206.046	21.181.206.046	21.181.206.046	0	0
839	30	76	OTRAS TRANSFERENCIAS CORRIENTES AL SECTOR PÚBLICO	91.799.508.422	91.970.834.021	91.970.834.021	91.970.834.021	0	0
841	10	1	BECAS	5.086.946.709	5.095.234.369	5.095.234.369	5.095.234.369	0	0
841	30	1	BECAS	172.000.000	172.000.000	172.000.000	172.000.000	0	0
841	30	76	BECAS	5.708.700.000	8.251.200.000	8.251.200.000	8.251.200.000	0	0
841	30	302	BECAS	0	30.000.000	30.000.000	30.000.000	0	0
842	10	1	APORTES A ENTIDADES EDUCATIVAS E INSTITUCIONES SIN FIN	9.024.816.055	8.282.466.055	8.460.374.708	8.460.374.708	0	0
842	30	1	APORTES A ENTIDADES EDUCATIVAS E INSTITUCIONES SIN FIN	1.395.027.885	2.868.896.739	2.868.896.739	2.868.896.739	0	0
842	30	302	APORTES A ENTIDADES EDUCATIVAS E INSTITUCIONES SIN FIN	85.695.800	85.695.800	85.695.800	85.695.800	0	0
842	30	359	APORTES A ENTIDADES EDUCATIVAS E INSTITUCIONES SIN FIN	1.344.974.295	1.144.974.295	1.144.974.295	1.144.974.295	0	0
845	10	1	INDEMNIZACIONES	110.514.393	652.915.130	0	0	0	0
845	30	1	INDEMNIZACIONES	0	396.000.000	396.000.000	396.000.000	0	0
846	10	1	SUBSIDIOS Y ASISTENCIA SOCIAL A PERSONAS Y FAMILIAS DE	338.547.271.309	384.949.255.590	388.992.768.532	388.992.768.532	0	0
846	30	82	SUBSIDIOS Y ASISTENCIA SOCIAL A PERSONAS Y FAMILIAS DE	2.010.000.000	2.000.000.000	2.000.000.000	2.000.000.000	0	0
846	30	604	SUBSIDIOS Y ASISTENCIA SOCIAL A PERSONAS Y FAMILIAS DE	2.688.000.000	0	0	0	0	0
849	10	1	OTRAS TRANSFERENCIAS CORRIENTES	1.270.323.000	1.670.128.775	1.670.128.775	1.670.128.775	0	0
849	30	74	OTRAS TRANSFERENCIAS CORRIENTES	0	330.000.000	330.000.000	330.000.000	0	0
849	30	76	OTRAS TRANSFERENCIAS CORRIENTES	14.913.034.880	19.015.624.784	0	19.015.624.784	19.015.624.784	0
851	10	1	TRANSFERENCIAS CORRIENTES AL SECTOR EXTERNO	3.786.316.000	3.185.022.089	3.185.022.089	3.185.022.089	0	0
851	30	1	TRANSFERENCIAS CORRIENTES AL SECTOR EXTERNO	277.650.000	382.600.000	382.600.000	382.600.000	0	0
851	30	34	TRANSFERENCIAS CORRIENTES AL SECTOR EXTERNO	110.000.000	110.000.000	110.000.000	110.000.000	0	0

000009



Ministerio de Hacienda
 SubSecretaría de Estado de Administración Financiera
 Dirección General de Presupuesto

Página: 6
 Fecha: 25/11/2016
 Hora: 19:07:58
 Usuario: I1102022

PRIVER14

Ejercicio 2017

OG	FF	OF	DESCRIPCIÓN	Vrs: 34 PRESUP. VIG. 31/08 (1)	Vrs: 6 PYTO. EJECUTIVO (2)	Vrs: 11 DIPUTADO_J (3)	Vrs: 13 Com.Hac.Pres (4)	DIFERENCIA 4 - 3 (5)	% 4-3
12 1 PRESIDENCIA DE LA REPÚBLICA									
851	30	76	TRANSFERENCIAS CORRIENTES AL SECTOR EXTERNO	5.000.000	5.000.000	5.000.000	5.000.000	0	0
851	30	359	TRANSFERENCIAS CORRIENTES AL SECTOR EXTERNO	16.524.000	19.380.000	19.380.000	19.380.000	0	0
852	10	1	TRANSFERENCIAS CTES. A ENT. DEL SECTOR PRIVADO, ACADI	30.606.389.049	9.283.500.000	9.283.500.000	9.283.500.000	0	0
852	30	1	TRANSFERENCIAS CTES. A ENT. DEL SECTOR PRIVADO, ACADI	1.161.234.608	861.000.000	861.000.000	861.000.000	0	0
852	30	76	TRANSFERENCIAS CTES. A ENT. DEL SECTOR PRIVADO, ACADI	7.637.335.026	9.725.133.680	9.725.133.680	9.725.133.680	0	0
853	10	1	TRANSFERENCIAS CORRIENTES A ORGANISMOS Y AGENCIAS	427.500.000	0	0	0	0	0
861	30	124	TRANSFERENCIAS CONSOLIDABLES DE LA ADMINST. CENTRA	585.000.000	585.000.000	585.000.000	585.000.000	0	0
874	10	1	APORTES Y SUBSIDIOS A ENT. EDUCATIVAS E INSTITUCIONES	447.646.238	330.000.000	441.710.288	441.710.288	0	0
876	10	1	TRANSFERENCIA AL SECTOR PRIVADO EMPRESARIAL	2.151.580.961	225.182.438	225.182.438	225.182.438	0	0
876	30	82	TRANSFERENCIA AL SECTOR PRIVADO EMPRESARIAL	0	2.000.000.000	2.000.000.000	2.000.000.000	0	0
876	30	359	TRANSFERENCIA AL SECTOR PRIVADO EMPRESARIAL	2.313.047.507	1.579.446.030	1.579.446.030	1.579.446.030	0	0
879	10	1	TRANSFERENCIAS DE CAPITAL AL SECTOR PRIVADO VARIAS	5.495.000.000	0	0	0	0	0
879	30	34	TRANSFERENCIAS DE CAPITAL AL SECTOR PRIVADO VARIAS	3.775.000.000	11.986.750.000	11.986.750.000	11.986.750.000	0	0
881	10	1	TRANSFERENCIAS DE CAPITAL AL SECTOR EXTERNO	20.000.000	0	0	0	0	0
881	30	604	TRANSFERENCIAS DE CAPITAL AL SECTOR EXTERNO	2.232.602.920	0	0	0	0	0
894	10	1	OTRAS TRANSFERENCIAS AL SECTOR PUBLICO	57.039.126	57.039.126	57.039.126	57.039.126	0	0
894	30	359	OTRAS TRANSFERENCIAS AL SECTOR PUBLICO	518.221.711	510.307.213	510.307.213	510.307.213	0	0
896	10	1	TRANSFERENCIAS A ORGANIZACIONES MUNICIPALES	34.636.000	34.260.851	34.260.851	34.260.851	0	0
896	30	359	TRANSFERENCIAS A ORGANIZACIONES MUNICIPALES	374.604.000	324.604.000	324.604.000	324.604.000	0	0
899	30	76	OTRAS TRANSFERENCIAS DE CAPITAL AL SECTOR PÚBLICO O	0	11.700.000.000	11.700.000.000	11.700.000.000	0	0
900			OTROS GASTOS	9.645.108.720	9.231.298.957	9.236.298.957	9.236.298.957	0	0
910	10	1	PAGO DE IMPUESTOS, TASAS, GASTOS JUDICIALES Y OTROS	1.691.159.145	2.019.001.186	2.024.001.186	2.024.001.186	0	0
910	30	1	PAGO DE IMPUESTOS, TASAS, GASTOS JUDICIALES Y OTROS	1.286.169.885	1.190.697.771	1.190.697.771	1.190.697.771	0	0
910	30	34	PAGO DE IMPUESTOS, TASAS, GASTOS JUDICIALES Y OTROS	60.000.000	100.000.000	100.000.000	100.000.000	0	0
910	30	302	PAGO DE IMPUESTOS, TASAS, GASTOS JUDICIALES Y OTROS	15.000.000	15.000.000	15.000.000	15.000.000	0	0
960	10	1	DEUDAS PENDIENTES DE PAGO DE GASTOS CORRIENTES DE I	640.373.595	0	0	0	0	0
970	10	1	GASTOS RESERVADOS	5.952.406.095	5.906.600.000	5.906.600.000	5.906.600.000	0	0

000010



Ministerio de Hacienda
SubSecretaría de Estado de Administración Financiera
Dirección General de Presupuesto

Página: 1
Fecha: 25/11/2016
Hora: 19:10:36
Usuario: 11102022

PRIVER14

Ejercicio 2017

OG	FF	OF	DESCRIPCIÓN	Vrs: 34 PRESUP. VIG. 31/08 (1)	Vrs: 6 PYTO. EJECUTIVO (2)	Vrs: 11 DIPUTADO_I (3)	Vrs: 13 Com.Hac.Pres (4)	DIFERENCIA 4 - 3 (5)	% 4-3
Entidad: 12	2		VICEPRESIDENCIA DE LA REPÚBLICA	10.716.986.318	10.001.562.843	9.951.545.120	9.947.276.830	- 4.268.290	0
100			SERVICIOS PERSONALES	7.429.005.150	7.376.413.785	7.376.002.075	7.371.733.785	- 4.268.290	0
111	10	1	SUELDOS	4.605.443.300	4.571.043.300	4.574.983.260	4.571.043.300	- 3.938.960	0
113	10	1	GASTOS DE REPRESENTACIÓN	190.653.600	190.653.600	190.653.600	190.653.600	0	0
114	10	1	AGUINALDO	399.674.742	396.808.075	397.136.405	396.808.075	- 328.330	0
123	10	1	REMUNERACIÓN EXTRAORDINARIA	47.286.073	39.000.000	34.320.000	34.320.000	0	0
125	10	1	REMUNERACIÓN ADICIONAL	5.406.281	0	0	0	0	0
131	10	1	SUBSIDIO FAMILIAR	229.641.600	220.368.110	220.368.110	220.368.110	0	0
133	10	1	BONIFICACIONES Y GRATIFICACIONES	627.869.554	753.183.200	753.183.200	753.183.200	0	0
137	10	1	GRATIFICACIONES POR SERVICIOS ESPECIALES	418.600.000	418.600.000	418.600.000	418.600.000	0	0
144	10	1	JORNALES	690.430.000	748.150.000	748.150.000	748.150.000	0	0
199	10	1	OTROS GASTOS DEL PERSONAL	214.000.000	38.607.500	38.607.500	38.607.500	0	0
200			SERVICIOS NO PERSONALES	2.024.646.654	1.747.943.632	1.698.337.619	1.698.337.619	0	0
210	10	1	SERVICIOS BÁSICOS	190.503.577	190.503.576	190.503.576	190.503.576	0	0
230	10	1	PASAJES Y VIÁTICOS	229.172.648	217.430.064	173.944.051	173.944.051	0	0
240	10	1	GASTOS POR SERVICIOS DE ASEO, MANTENIMIENTO Y REPAR.	282.200.000	186.000.000	186.000.000	186.000.000	0	0
250	10	1	ALQUILERES Y DERECHOS	138.000.000	114.080.000	114.080.000	114.080.000	0	0
260	10	1	SERVICIOS TÉCNICOS Y PROFESIONALES	637.000.000	35.329.992	35.329.992	35.329.992	0	0
270	10	1	SERVICIO SOCIAL	0	633.600.000	633.600.000	633.600.000	0	0
280	10	1	OTROS SERVICIOS EN GENERAL	466.220.429	354.000.000	354.000.000	354.000.000	0	0
290	10	1	SERVICIOS DE CAPACITACIÓN Y ADIESTRAMIENTO	81.550.000	17.000.000	10.880.000	10.880.000	0	0
300			BIENES DE CONSUMO E INSUMOS	819.334.514	513.205.426	513.205.426	513.205.426	0	0
310	10	1	PRODUCTOS ALIMENTICIOS	51.650.000	45.270.050	45.270.050	45.270.050	0	0
320	10	1	TEXTILES Y VESTUARIOS	10.000.000	0	0	0	0	0
330	10	1	PRODUCTOS DE PAPEL, CARTÓN E IMPRESOS	76.795.000	46.568.000	46.568.000	46.568.000	0	0
340	10	1	BIENES DE CONSUMO DE OFICINAS E INSUMOS	85.281.514	47.653.750	47.653.750	47.653.750	0	0
350	10	1	PRODUCTOS E INSTRUM. QUÍMICOS Y MEDICINALES	8.000.000	11.783.626	11.783.626	11.783.626	0	0
360	10	1	COMBUSTIBLES Y LUBRICANTES	571.158.000	346.930.000	346.930.000	346.930.000	0	0
390	10	1	OTROS BIENES DE CONSUMO	16.450.000	15.000.000	15.000.000	15.000.000	0	0
500			INVERSION FISICA	204.000.000	134.000.000	134.000.000	134.000.000	0	0
530	10	1	ADQUISICIONES DE MAQUINARIAS, EQUIPOS Y HERRAMIENTAS	150.000.000	100.000.000	100.000.000	100.000.000	0	0
540	10	1	ADQUISICIONES DE EQUIPOS DE OFICINA Y COMPUTACION	25.000.000	20.000.000	20.000.000	20.000.000	0	0
570	10	1	ADQUISICIÓN DE ACTIVOS INTANGIBLES	29.000.000	14.000.000	14.000.000	14.000.000	0	0
900			OTROS GASTOS	240.000.000	230.000.000	230.000.000	230.000.000	0	0
910	10	1	PAGO DE IMPUESTOS, TASAS, GASTOS JUDICIALES Y OTROS	40.000.000	30.000.000	30.000.000	30.000.000	0	0
970	10	1	GASTOS RESERVADOS	200.000.000	200.000.000	200.000.000	200.000.000	0	0

000011



Ministerio de Hacienda
SubSecretaría de Estado de Administración Financiera
Dirección General de Presupuesto

Página: 1
 Fecha: 25/11/2016
 Hora: 19:10:47
 Usuario: 11102022

PRIVER14

Ejercicio 2017

OG	FF	OF	DESCRIPCIÓN	Vrs: 34 PRESUP. VIG. 31/08 (1)	Vrs: 6 PYTO. EJECUTIVO (2)	Vrs: 11 DIPUTADO_I (3)	Vrs: 13 Com.Hac.Pres (4)	DIFERENCIA 4 - 3 (5)	% 4-3
Entidad: 12	3		MINISTERIO DEL INTERIOR	2.262.087.483.732	2.154.532.202.229	2.238.576.900.858	2.187.336.907.330	- 51.239.993.528	- 2
100			SERVICIOS PERSONALES	1.906.265.358.808	1.945.019.857.784	1.997.272.556.413	1.946.032.562.885	- 51.239.993.528	- 3
111	10	1	SUELDOS	1.212.972.775.940	1.259.342.231.430	1.302.248.320.664	1.260.012.256.794	- 42.236.063.870	- 3
111	30	1	SUELDOS	3.955.200.000	438.000.000	438.000.000	438.000.000	0	0
113	10	1	GASTOS DE REPRESENTACIÓN	1.150.481.136	1.314.188.736	1.365.223.536	1.365.223.536	0	0
113	30	1	GASTOS DE REPRESENTACIÓN	93.547.200	0	0	0	0	0
114	10	1	AGUINALDO	101.176.938.090	105.054.701.680	108.634.462.024	105.114.790.042	- 3.519.671.982	- 3
114	30	1	AGUINALDO	337.395.600	36.500.000	36.500.000	36.500.000	0	0
122	30	1	GASTOS DE RESIDENCIA	545.000.000	500.000.000	500.000.000	500.000.000	0	0
123	10	1	REMUNERACIÓN EXTRAORDINARIA	5.620.631.995	5.518.797.749	5.056.542.020	5.056.542.020	0	0
123	30	1	REMUNERACIÓN EXTRAORDINARIA	1.219.275.320	1.111.275.320	1.111.275.320	1.111.275.320	0	0
123	30	55	REMUNERACIÓN EXTRAORDINARIA	41.755.000	130.000.000	130.000.000	130.000.000	0	0
125	10	1	REMUNERACION ADICIONAL	347.672.657	300.000.000	390.000.000	390.000.000	0	0
125	30	1	REMUNERACION ADICIONAL	113.750.000	364.000.000	364.000.000	364.000.000	0	0
131	10	1	SUBSIDIO FAMILIAR	1.816.670.000	1.650.500.000	1.650.500.000	1.650.500.000	0	0
131	30	1	SUBSIDIO FAMILIAR	260.000.000	250.000.000	250.000.000	250.000.000	0	0
133	10	1	BONIFICACIONES Y GRATIFICACIONES	23.866.199.101	20.697.976.380	20.418.876.384	20.418.876.384	0	0
133	30	1	BONIFICACIONES Y GRATIFICACIONES	3.918.245.743	4.243.415.830	4.243.415.830	4.243.415.830	0	0
133	30	55	BONIFICACIONES Y GRATIFICACIONES	1.211.444.999	1.300.000.000	1.300.000.000	1.300.000.000	0	0
136	10	1	BONIFICACIÓN POR EXPOSICIÓN AL PELIGRO	177.476.679.192	177.476.679.192	177.476.679.192	177.476.679.192	0	0
137	10	1	GRATIFICACIONES POR SERVICIOS ESPECIALES	12.845.885.250	11.619.005.250	11.801.917.550	11.801.917.550	0	0
137	30	1	GRATIFICACIONES POR SERVICIOS ESPECIALES	304.650.765	440.800.000	440.800.000	440.800.000	0	0
138	10	1	UNIDAD BÁSICA ALIMENTARIA - UBA	204.766.652.775	204.766.652.775	208.553.450.298	204.766.652.775	- 3.786.797.523	- 2
141	10	1	CONTRATACIÓN DE PERSONAL TÉCNICO	0	0	250.000.000	250.000.000	0	0
141	30	1	CONTRATACIÓN DE PERSONAL TÉCNICO	2.463.757.517	2.520.865.672	2.520.865.672	2.520.865.672	0	0
142	10	1	CONTRATACIÓN DE PERSONAL DE SALUD	1.728.349.997	1.728.349.997	1.728.349.997	1.728.349.997	0	0
142	30	55	CONTRATACIÓN DE PERSONAL DE SALUD	3.120.000.000	3.816.540.000	3.816.540.000	3.816.540.000	0	0
144	10	1	JORNALES	948.239.838	1.000.000.000	1.150.000.000	1.150.000.000	0	0
144	30	1	JORNALES	1.949.097.370	1.841.387.194	1.841.387.194	1.841.387.194	0	0
145	10	1	HONORARIOS PROFESIONALES	947.491.005	1.000.000.000	1.100.000.000	1.100.000.000	0	0
145	30	1	HONORARIOS PROFESIONALES	1.434.840.129	1.608.230.223	1.608.230.223	1.608.230.223	0	0
148	30	1	CONTRATACIÓN DE PERSONAL DOCENTE PARA CURSOS ESPE	0	50.000.000	50.000.000	50.000.000	0	0
191	10	1	SUBSIDIO PARA LA SALUD	3.989.185.250	4.398.185.250	4.398.185.250	4.398.185.250	0	0
191	30	1	SUBSIDIO PARA LA SALUD	0	0	0	0	0	0
193	10	1	SUBSIDIO ANUAL P/ADQ.DE EQUIPOS Y VESTUARIOS DEL PERI	45.139.965.839	45.139.965.839	45.139.965.839	45.139.965.839	0	0
194	10	1	SUBSIDIO PARA LA SALUD DEL PERSONAL DE LAS FUERZAS P	50.439.807.988	50.439.807.988	52.137.268.141	50.439.807.988	- 1.697.460.153	- 3
195	10	1	BONIFICACION FAMILIAR PARA EFECTIVOS DE LAS FUERZAS P	31.965.192.252	31.965.192.252	31.965.192.252	31.965.192.252	0	0
199	10	1	OTROS GASTOS DEL PERSONAL	7.605.961.260	2.296.189.227	2.496.189.227	2.496.189.227	0	0
199	30	1	OTROS GASTOS DEL PERSONAL	492.619.800	660.419.800	660.419.800	660.419.800	0	0
200			SERVICIOS NO PERSONALES	107.988.048.867	64.890.612.442	65.382.612.442	65.382.612.442	0	0
210	10	1	SERVICIOS BÁSICOS	31.038.819.063	28.108.070.337	28.108.070.337	28.108.070.337	0	0
210	30	1	SERVICIOS BÁSICOS	583.500.000	632.000.000	632.000.000	632.000.000	0	0
230	10	1	PASAJES Y VIÁTICOS	2.754.393.023	900.000.000	920.000.000	920.000.000	0	0
230	30	1	PASAJES Y VIÁTICOS	2.907.720.122	3.434.843.910	3.434.843.910	3.434.843.910	0	0
230	30	55	PASAJES Y VIÁTICOS	600.000.000	420.000.000	420.000.000	420.000.000	0	0
240	10	1	GASTOS POR SERVICIOS DE ASEO, MANTENIMIENTO Y REPAR.	26.932.086.113	5.910.000.000	6.260.000.000	6.260.000.000	0	0
240	30	1	GASTOS POR SERVICIOS DE ASEO, MANTENIMIENTO Y REPAR.	2.308.991.265	2.421.407.903	2.421.407.903	2.421.407.903	0	0
240	30	55	GASTOS POR SERVICIOS DE ASEO, MANTENIMIENTO Y REPAR.	5.751.138.069	4.982.000.000	4.982.000.000	4.982.000.000	0	0
250	10	1	ALQUILERES Y DERECHOS	617.112.501	0	80.000.000	80.000.000	0	0
250	30	1	ALQUILERES Y DERECHOS	692.745.000	671.200.000	671.200.000	671.200.000	0	0
260	10	1	SERVICIOS TÉCNICOS Y PROFESIONALES	24.102.706.012	5.332.748.726	5.332.748.726	5.332.748.726	0	0

000012



Ministerio de Hacienda
SubSecretaría de Estado de Administración Financiera
 Dirección General de Presupuesto

Página: 2
 Fecha: 25/11/2016
 Hora: 19:10:47
 Usuario: 11102022

PRIVER14

Ejercicio 2017

OG	FF	OF	DESCRIPCIÓN	Vrs: 34 PRESUP. VIG. 31/08 (1)	Vrs: 6 PYTO. EJECUTIVO (2)	Vrs: 11 DIPUTADO_I (3)	Vrs: 13 Com.Hac.Pres (4)	DIFERENCIA 4 - 3 (5)	% 4-3
12 3 MINISTERIO DEL INTERIOR									
260	30	1	SERVICIOS TÉCNICOS Y PROFESIONALES	1,945,326.566	2,157,621.566	2,157,621.566	2,157,621.566	0	0
260	30	55	SERVICIOS TÉCNICOS Y PROFESIONALES	4,557,000.000	4,510,000.000	4,510,000.000	4,510,000.000	0	0
270	10	1	SERVICIO SOCIAL	0	3,000,000.000	3,000,000.000	3,000,000.000	0	0
270	30	1	SERVICIO SOCIAL	0	393,400.000	393,400.000	393,400.000	0	0
280	10	1	OTROS SERVICIOS EN GENERAL	1,369,252.016	750,500.000	900,500.000	900,500.000	0	0
280	30	1	OTROS SERVICIOS EN GENERAL	494,331.215	617,350.000	617,350.000	617,350.000	0	0
280	30	55	OTROS SERVICIOS EN GENERAL	70,000.000	39,470.000	39,470.000	39,470.000	0	0
290	10	1	SERVICIOS DE CAPACITACIÓN Y ADIESTRAMIENTO	1,147,427.902	300,000.000	192,000.000	192,000.000	0	0
290	30	1	SERVICIOS DE CAPACITACIÓN Y ADIESTRAMIENTO	48,000.000	110,000.000	110,000.000	110,000.000	0	0
290	30	55	SERVICIOS DE CAPACITACIÓN Y ADIESTRAMIENTO	67,500.000	200,000.000	200,000.000	200,000.000	0	0
300			BIENES DE CONSUMO E INSUMOS	125,536,713.165	95,421,392.854	107,421,392.854	107,421,392.854	0	0
310	10	1	PRODUCTOS ALIMENTICIOS	34,151,654.544	28,000,000.000	34,000,000.000	34,000,000.000	0	0
310	30	1	PRODUCTOS ALIMENTICIOS	820,196.200	1,100,196.194	1,100,196.194	1,100,196.194	0	0
310	30	55	PRODUCTOS ALIMENTICIOS	218,000.000	300,000.000	300,000.000	300,000.000	0	0
320	10	1	TEXTILES Y VESTUARIOS	1,452,996.800	303,500.000	303,500.000	303,500.000	0	0
320	30	1	TEXTILES Y VESTUARIOS	17,245.000	72,067.412	72,067.412	72,067.412	0	0
320	30	55	TEXTILES Y VESTUARIOS	100,000.000	100,000.000	100,000.000	100,000.000	0	0
330	10	1	PRODUCTOS DE PAPEL, CARTÓN E IMPRESOS	1,244,409.150	337,935.000	337,935.000	337,935.000	0	0
330	30	1	PRODUCTOS DE PAPEL, CARTÓN E IMPRESOS	1,620,733.010	1,454,500.000	1,454,500.000	1,454,500.000	0	0
330	30	55	PRODUCTOS DE PAPEL, CARTÓN E IMPRESOS	200,000.000	611,172.000	611,172.000	611,172.000	0	0
340	10	1	BIENES DE CONSUMO DE OFICINAS E INSUMOS	2,439,878.997	726,173.000	726,173.000	726,173.000	0	0
340	30	1	BIENES DE CONSUMO DE OFICINAS E INSUMOS	1,861,520.691	2,163,000.000	2,163,000.000	2,163,000.000	0	0
340	30	55	BIENES DE CONSUMO DE OFICINAS E INSUMOS	161,884.900	289,317.876	289,317.876	289,317.876	0	0
350	10	1	PRODUCTOS E INSTRUM. QUÍMICOS Y MEDICINALES	886,381.170	29,500.000	29,500.000	29,500.000	0	0
350	30	1	PRODUCTOS E INSTRUM. QUÍMICOS Y MEDICINALES	206,039.400	287,528.000	287,528.000	287,528.000	0	0
350	30	55	PRODUCTOS E INSTRUM. QUÍMICOS Y MEDICINALES	23,371,644.596	32,128,460.948	32,128,460.948	32,128,460.948	0	0
360	10	1	COMBUSTIBLES Y LUBRICANTES	49,392,000.158	24,772,134.178	30,772,134.178	30,772,134.178	0	0
360	30	1	COMBUSTIBLES Y LUBRICANTES	1,439,388.750	1,600,000.009	1,600,000.009	1,600,000.009	0	0
360	30	55	COMBUSTIBLES Y LUBRICANTES	840,000.000	500,000.000	500,000.000	500,000.000	0	0
390	10	1	OTROS BIENES DE CONSUMO	4,617,917.219	120,000.000	120,000.000	120,000.000	0	0
390	30	1	OTROS BIENES DE CONSUMO	314,063.080	404,211.237	404,211.237	404,211.237	0	0
390	30	55	OTROS BIENES DE CONSUMO	180,759.500	121,697.000	121,697.000	121,697.000	0	0
400			BIENES DE CAMBIO	7,095,000.000	12,000,000.000	12,000,000.000	12,000,000.000	0	0
490	30	1	OTRAS MATERIAS PRIMAS Y PRODUCTOS SEMIELABORADOS	7,095,000.000	12,000,000.000	12,000,000.000	12,000,000.000	0	0
500			INVERSION FÍSICA	108,952,524.012	28,961,280.269	48,261,280.269	48,261,280.269	0	0
510	10	1	ADQUISICIÓN DE INMUEBLES	500,000.000	500,000.000	500,000.000	500,000.000	0	0
510	30	1	ADQUISICIÓN DE INMUEBLES	200,000.000	0	0	0	0	0
520	10	1	CONSTRUCCIONES	7,500,000.000	3,100,000.000	3,100,000.000	3,100,000.000	0	0
520	10	3	CONSTRUCCIONES	6,612,404.892	0	0	0	0	0
520	30	1	CONSTRUCCIONES	1,100,000.000	1,000,000.000	1,000,000.000	1,000,000.000	0	0
520	30	55	CONSTRUCCIONES	2,500,000.000	4,000,000.000	4,000,000.000	4,000,000.000	0	0
530	10	1	ADQUISICIONES DE MAQUINARIAS, EQUIPOS Y HERRAMIENTAS	4,313,825.000	0	0	0	0	0
530	10	3	ADQUISICIONES DE MAQUINARIAS, EQUIPOS Y HERRAMIENTAS	16,310,494.683	0	1,963,070.909	1,963,070.909	0	0
530	30	1	ADQUISICIONES DE MAQUINARIAS, EQUIPOS Y HERRAMIENTAS	1,238,600.000	850,000.000	850,000.000	850,000.000	0	0
530	30	55	ADQUISICIONES DE MAQUINARIAS, EQUIPOS Y HERRAMIENTAS	7,305,730.958	7,491,012.332	7,491,012.332	7,491,012.332	0	0
540	10	1	ADQUISICIONES DE EQUIPOS DE OFICINA Y COMPUTACION	10,866,995.000	3,589,357.200	2,889,357.200	2,889,357.200	0	0
540	10	3	ADQUISICIONES DE EQUIPOS DE OFICINA Y COMPUTACION	26,415,118.425	0	15,636,929.091	15,636,929.091	0	0
540	30	1	ADQUISICIONES DE EQUIPOS DE OFICINA Y COMPUTACION	2,355,402.500	2,552,495.300	2,552,495.300	2,552,495.300	0	0
540	30	55	ADQUISICIONES DE EQUIPOS DE OFICINA Y COMPUTACION	1,200,000.000	568,381.600	568,381.600	568,381.600	0	0

000013



Ministerio de Hacienda
 SubSecretaría de Estado de Administración Financiera
 Dirección General de Presupuesto

Página: 3
 Fecha: 25/11/2016
 Hora: 19:10:47
 Usuario: I1102022

PRIVER14

Ejercicio 2017

OG	FF	OF	DESCRIPCIÓN	Vrs: 34 PRESUP. VIG. 31/08 (1)	Vrs: 6 PYTO. EJECUTIVO (2)	Vrs: 11 DIPUTADO_I (3)	Vrs: 13 Com.Hac.Pres (4)	DIFERENCIA 4 - 3 (5)	% 4-3
12 3 MINISTERIO DEL INTERIOR									
550	10	1	ADQUISICIONES DE EQUIPOS MILITARES Y DE SEGURIDAD	11.087.675.167	0	0	0	0	0
550	30	1	ADQUISICIONES DE EQUIPOS MILITARES Y DE SEGURIDAD	669.000.000	440.000.000	440.000.000	440.000.000	0	0
570	10	1	ADQUISICIÓN DE ACTIVOS INTANGIBLES	3.979.261.550	1.270.000.000	1.270.000.000	1.270.000.000	0	0
570	10	3	ADQUISICIÓN DE ACTIVOS INTANGIBLES	1.161.982.000	0	2.400.000.000	2.400.000.000	0	0
570	30	1	ADQUISICIÓN DE ACTIVOS INTANGIBLES	2.726.000.000	2.780.000.000	2.780.000.000	2.780.000.000	0	0
590	30	1	OTROS GASTOS DE INVERSIÓN Y REPARAC. MAYORES	910.033.837	820.033.837	820.033.837	820.033.837	0	0
800			TRANSFERENCIAS	2.041.814.433	4.250.000.000	4.250.000.000	4.250.000.000	0	0
841	10	1	BECAS	346.814.433	0	0	0	0	0
841	30	1	BECAS	20.000.000	50.000.000	50.000.000	50.000.000	0	0
846	30	55	SUBSIDIOS Y ASISTENCIA SOCIAL A PERSONAS Y FAMILIAS DE	0	0	0	0	0	0
851	10	1	TRANSFERENCIAS CORRIENTES AL SECTOR EXTERNO	300.000.000	0	0	0	0	0
851	30	1	TRANSFERENCIAS CORRIENTES AL SECTOR EXTERNO	200.000.000	200.000.000	200.000.000	200.000.000	0	0
881	10	1	TRANSFERENCIAS DE CAPITAL AL SECTOR EXTERNO	1.175.000.000	0	0	0	0	0
881	30	1	TRANSFERENCIAS DE CAPITAL AL SECTOR EXTERNO	0	4.000.000.000	4.000.000.000	4.000.000.000	0	0
900			OTROS GASTOS	4.208.024.447	3.989.058.880	3.989.058.880	3.989.058.880	0	0
910	10	1	PAGO DE IMPUESTOS, TASAS, GASTOS JUDICIALES Y OTROS	281.046.800	173.046.800	173.046.800	173.046.800	0	0
910	30	1	PAGO DE IMPUESTOS, TASAS, GASTOS JUDICIALES Y OTROS	109.000.000	136.000.000	136.000.000	136.000.000	0	0
910	30	55	PAGO DE IMPUESTOS, TASAS, GASTOS JUDICIALES Y OTROS	0	200.012.080	200.012.080	200.012.080	0	0
960	30	1	DEUDAS PENDIENTES DE PAGO DE GASTOS CORRIENTES DE I	97.977.647	0	0	0	0	0
970	10	1	GASTOS RESERVADOS	3.720.000.000	3.400.000.000	3.400.000.000	3.400.000.000	0	0
970	30	1	GASTOS RESERVADOS	0	80.000.000	80.000.000	80.000.000	0	0

000014



Ministerio de Hacienda
SubSecretaría de Estado de Administración Financiera
Dirección General de Presupuesto

Página: 1
Fecha: 25/11/2016
Hora: 19:10:55
Usuario: 11102022

PRIVER14

Ejercicio 2017

OG	FF	OF	DESCRIPCIÓN	Vrs: 34 PRESUP. VIG. 31/08 (1)	Vrs: 6 PYTO. EJECUTIVO (2)	Vrs: 11 DIPUTADO_I (3)	Vrs: 13 Com.Hac.Pres (4)	DIFERENCIA 4 - 3 (5)	% 4-3
Entidad: 12	4		MINISTERIO DE RELACIONES EXTERIORES	472.175.262.260	491.052.266.126	490.169.807.399	490.169.807.399	0	0
100			SERVICIOS PERSONALES	316.830.946.604	351.666.780.603	351.307.596.023	351.307.596.023	0	0
111	10	1	SUELDOS	53.847.212.100	54.362.400.000	54.427.200.000	54.427.200.000	0	0
111	30	1	SUELDOS	435.600.000	435.600.000	435.600.000	435.600.000	0	0
112	10	1	DIETAS	0	0	0	0	0	0
113	10	1	GASTOS DE REPRESENTACIÓN	864.895.200	864.895.200	864.895.200	864.895.200	0	0
113	30	1	GASTOS DE REPRESENTACIÓN	0	0	0	0	0	0
114	10	1	AGUINALDO	4.559.342.275	4.602.274.600	4.607.674.600	4.607.674.600	0	0
114	30	1	AGUINALDO	36.300.000	36.300.000	36.300.000	36.300.000	0	0
122	10	1	GASTOS DE RESIDENCIA	19.337.908.605	12.119.178.056	12.119.178.056	12.119.178.056	0	0
122	30	1	GASTOS DE RESIDENCIA	40.097.066.856	52.920.337.189	52.920.337.189	52.920.337.189	0	0
123	10	1	REMUNERACIÓN EXTRAORDINARIA	1.763.030.450	1.940.897.689	1.698.889.965	1.698.889.965	0	0
123	30	1	REMUNERACIÓN EXTRAORDINARIA	364.737.508	364.737.508	364.737.508	364.737.508	0	0
125	10	1	REMUNERACIÓN ADICIONAL	456.682.361	631.384.286	505.107.430	505.107.430	0	0
125	30	1	REMUNERACIÓN ADICIONAL	278.927.585	278.927.585	278.927.585	278.927.585	0	0
131	10	1	SUBSIDIO FAMILIAR	33.600.000	33.600.000	33.600.000	33.600.000	0	0
131	30	1	SUBSIDIO FAMILIAR	171.950.000	172.150.000	172.150.000	172.150.000	0	0
133	10	1	BONIFICACIONES Y GRATIFICACIONES	1.435.392.569	1.680.945.188	1.680.945.188	1.680.945.188	0	0
133	30	1	BONIFICACIONES Y GRATIFICACIONES	10.009.371.631	9.818.196.429	9.818.196.429	9.818.196.429	0	0
134	10	1	APORTE JUBILATORIO DEL EMPLEADOR	250.000.000	250.000.000	250.000.000	250.000.000	0	0
137	10	1	GRATIFICACIONES POR SERVICIOS ESPECIALES	33.995.000	33.995.000	33.995.000	33.995.000	0	0
137	30	1	GRATIFICACIONES POR SERVICIOS ESPECIALES	347.100.000	357.500.000	357.500.000	357.500.000	0	0
139	30	1	ESCALAFÓN DIPLOMÁTICO Y ADMINISTRATIVO	565.469.840	565.469.840	565.469.840	565.469.840	0	0
141	10	1	CONTRATACIÓN DE PERSONAL TÉCNICO	136.500.000	136.500.000	136.500.000	136.500.000	0	0
143	10	1	CONTRATACIÓN OCASIONAL DEL PERSONAL DOCENTE Y DE B	324.140.000	324.140.000	324.140.000	324.140.000	0	0
144	10	1	JORNALES	2.198.590.000	1.769.419.167	1.769.419.167	1.769.419.167	0	0
144	30	1	JORNALES	941.091.667	1.361.262.500	1.361.262.500	1.361.262.500	0	0
145	10	1	HONORARIOS PROFESIONALES	1.102.153.330	1.102.768.334	1.102.768.334	1.102.768.334	0	0
145	30	1	HONORARIOS PROFESIONALES	836.333.336	850.893.332	850.893.332	850.893.332	0	0
146	10	1	CONTRATACIÓN DEL PERSONAL DE SERVICIO EN EL EXTERIOR	10.721.559.372	9.385.026.510	9.385.026.510	9.385.026.510	0	0
146	30	1	CONTRATACIÓN DEL PERSONAL DE SERVICIO EN EL EXTERIOR	10.798.012.004	20.324.024.224	20.324.024.224	20.324.024.224	0	0
161	10	1	SUELDOS	125.328.150.936	141.969.928.716	142.113.363.084	142.113.363.084	0	0
162	10	1	GASTOS DE REPRESENTACIÓN	10.853.222.400	12.294.374.400	12.393.981.600	12.393.981.600	0	0
163	10	1	AGUINALDO	11.348.447.778	12.856.358.593	12.875.612.057	12.875.612.057	0	0
191	10	1	SUBSIDIO PARA LA SALUD	4.800.000	0	0	0	0	0
199	10	1	OTROS GASTOS DEL PERSONAL	1.553.880.287	1.365.159.887	1.040.764.855	1.040.764.855	0	0
199	30	1	OTROS GASTOS DEL PERSONAL	5.795.483.514	6.459.136.370	6.459.136.370	6.459.136.370	0	0
200			SERVICIOS NO PERSONALES	83.954.239.410	86.136.016.439	85.619.742.292	85.619.742.292	0	0
210	10	1	SERVICIOS BÁSICOS	373.323.312	373.323.312	373.323.312	373.323.312	0	0
210	30	1	SERVICIOS BÁSICOS	1.906.800.000	1.906.800.000	1.906.800.000	1.906.800.000	0	0
220	10	1	TRANSPORTE Y ALMACENAJE	660.000.000	660.000.000	541.200.000	541.200.000	0	0
220	30	1	TRANSPORTE Y ALMACENAJE	735.604.000	735.604.000	735.604.000	735.604.000	0	0
230	10	1	PASAJES Y VIÁTICOS	1.987.370.737	1.987.370.737	1.589.896.590	1.589.896.590	0	0
230	30	1	PASAJES Y VIÁTICOS	21.969.264.669	21.979.974.669	21.979.974.669	21.979.974.669	0	0
240	10	1	GASTOS POR SERVICIOS DE ASEO, MANTENIMIENTO Y REPAR.	494.425.030	464.425.030	464.425.030	464.425.030	0	0
240	30	1	GASTOS POR SERVICIOS DE ASEO, MANTENIMIENTO Y REPAR.	3.283.016.400	3.283.016.400	3.283.016.400	3.283.016.400	0	0
250	10	1	ALQUILERES Y DERECHOS	9.321.021.240	0	0	0	0	0
250	30	1	ALQUILERES Y DERECHOS	14.149.883.316	25.581.592.775	25.581.592.775	25.581.592.775	0	0
260	10	1	SERVICIOS TÉCNICOS Y PROFESIONALES	194.529.500	114.009.500	114.009.500	114.009.500	0	0
260	30	1	SERVICIOS TÉCNICOS Y PROFESIONALES	23.164.393.036	7.761.200.000	7.761.200.000	7.761.200.000	0	0
270	30	1	SERVICIO SOCIAL	0	15.403.193.036	15.403.193.036	15.403.193.036	0	0

000015



Ministerio de Hacienda
SubSecretaría de Estado de Administración Financiera
Dirección General de Presupuesto

Página: 2
Fecha: 25/11/2016
Hora: 19:10:55
Usuario: 11102022

PRIVER14

Ejercicio 2017

000016

OG	FF	OF	DESCRIPCIÓN	Vrs: 34 PRESUP. VIG. 31/08 (1)	Vrs: 6 PYTO. EJECUTIVO (2)	Vrs: 11 DIPUTADO_I (3)	Vrs: 13 Com.Hac.Pres (4)	DIFERENCIA 4 - 3 (5)	% 4-3
12	4		MINISTERIO DE RELACIONES EXTERIORES						
280	10	1	OTROS SERVICIOS EN GENERAL	627.180.040	798.078.850	798.078.850	798.078.850	0	0
280	30	1	OTROS SERVICIOS EN GENERAL	4.937.428.130	4.937.428.130	4.937.428.130	4.937.428.130	0	0
290	30	1	SERVICIOS DE CAPACITACIÓN Y ADIESTRAMIENTO	150.000.000	150.000.000	150.000.000	150.000.000	0	0
300			BIENES DE CONSUMO E INSUMOS	2.491.159.822	2.461.754.828	2.454.754.828	2.454.754.828	0	0
310	10	1	PRODUCTOS ALIMENTICIOS	20.000.000	20.000.000	20.000.000	20.000.000	0	0
320	10	1	TEXTILES Y VESTUARIOS	9.420.200	14.000.000	7.000.000	7.000.000	0	0
320	30	1	TEXTILES Y VESTUARIOS	126.038.000	126.038.000	126.038.000	126.038.000	0	0
330	10	1	PRODUCTOS DE PAPEL, CARTÓN E IMPRESOS	49.875.000	25.000.000	25.000.000	25.000.000	0	0
330	30	1	PRODUCTOS DE PAPEL, CARTÓN E IMPRESOS	540.000.000	546.254.000	546.254.000	546.254.000	0	0
340	10	1	BIENES DE CONSUMO DE OFICINAS E INSUMOS	38.991.480	18.597.670	18.597.670	18.597.670	0	0
340	30	1	BIENES DE CONSUMO DE OFICINAS E INSUMOS	943.087.102	943.087.102	943.087.102	943.087.102	0	0
350	10	1	PRODUCTOS E INSTRUM. QUÍMICOS Y MEDICINALES	5.236.600	5.236.600	5.236.600	5.236.600	0	0
350	30	1	PRODUCTOS E INSTRUM. QUÍMICOS Y MEDICINALES	42.460.000	42.460.000	42.460.000	42.460.000	0	0
360	10	1	COMBUSTIBLES Y LUBRICANTES	270.000.000	275.750.016	275.750.016	275.750.016	0	0
360	30	1	COMBUSTIBLES Y LUBRICANTES	360.720.000	360.000.000	360.000.000	360.000.000	0	0
390	10	1	OTROS BIENES DE CONSUMO	18.157.760	18.157.760	18.157.760	18.157.760	0	0
390	30	1	OTROS BIENES DE CONSUMO	67.173.680	67.173.680	67.173.680	67.173.680	0	0
500			INVERSION FISICA	4.123.791.706	4.102.823.576	4.102.823.576	4.102.823.576	0	0
520	10	1	CONSTRUCCIONES	85.500.000	67.500.000	67.500.000	67.500.000	0	0
520	30	1	CONSTRUCCIONES	1.387.137.500	1.387.137.500	1.387.137.500	1.387.137.500	0	0
530	10	1	ADQUISICIONES DE MAQUINARIAS, EQUIPOS Y HERRAMIENTAS	152.550.000	112.962.500	112.962.500	112.962.500	0	0
530	30	1	ADQUISICIONES DE MAQUINARIAS, EQUIPOS Y HERRAMIENTAS	288.518.130	293.250.000	293.250.000	293.250.000	0	0
540	10	1	ADQUISICIONES DE EQUIPOS DE OFICINA Y COMPUTACION	31.962.500	63.850.000	63.850.000	63.850.000	0	0
540	30	1	ADQUISICIONES DE EQUIPOS DE OFICINA Y COMPUTACION	1.754.723.576	1.754.723.576	1.754.723.576	1.754.723.576	0	0
570	30	1	ADQUISICIÓN DE ACTIVOS INTANGIBLES	423.400.000	423.400.000	423.400.000	423.400.000	0	0
800			TRANSFERENCIAS	43.744.599.440	44.376.590.499	44.376.590.499	44.376.590.499	0	0
846	30	1	SUBSIDIOS Y ASISTENCIA SOCIAL A PERSONAS Y FAMILIAS DE	3.180.000.000	3.180.000.000	3.180.000.000	3.180.000.000	0	0
849	30	1	OTRAS TRANSFERENCIAS CORRIENTES	10.710.000	0	0	0	0	0
851	10	1	TRANSFERENCIAS CORRIENTES AL SECTOR EXTERNO	7.000.000.000	0	0	0	0	0
851	30	1	TRANSFERENCIAS CORRIENTES AL SECTOR EXTERNO	5.800.845.040	12.443.546.099	12.443.546.099	12.443.546.099	0	0
854	30	1	TRANSFERENCIAS A REPRESENTACIONES DIPLOMÁTICAS Y C	27.753.044.400	28.753.044.400	28.753.044.400	28.753.044.400	0	0
900			OTROS GASTOS	21.030.525.278	2.308.300.181	2.308.300.181	2.308.300.181	0	0
910	10	1	PAGO DE IMPUESTOS, TASAS, GASTOS JUDICIALES Y OTROS	4.000.000	10.000.000	10.000.000	10.000.000	0	0
910	30	1	PAGO DE IMPUESTOS, TASAS, GASTOS JUDICIALES Y OTROS	2.298.300.181	1.298.300.181	1.298.300.181	1.298.300.181	0	0
950	10	1	RESERVAS TECNICAS Y CAMBIARIAS	18.728.225.097	1.000.000.000	1.000.000.000	1.000.000.000	0	0



Ministerio de Hacienda
SubSecretaría de Estado de Administración Financiera
Dirección General de Presupuesto

Página: 1
Fecha: 25/11/2016
Hora: 19:11:03
Usuario: 11102022

PRIVER14

Ejercicio 2017

OG	FF	OF	DESCRIPCIÓN	Vrs: 34 PRESUP. VIG. 31/08 (1)	Vrs: 6 PYTO. EJECUTIVO (2)	Vrs: 11 DIPUTADO_I (3)	Vrs: 13 Com.Hac.Pres (4)	DIFERENCIA 4 - 3 (5)	% 4-3
Entidad: 12	5		MINISTERIO DE DEFENSA NACIONAL	1.516.814.418.843	1.426.307.655.483	1.482.137.745.145	1.458.694.652.895	- 23.443.092.250	- 2
100			SERVICIOS PERSONALES	1.187.271.218.803	1.213.870.606.883	1.245.731.341.047	1.222.787.572.946	- 22.943.768.101	- 2
111	10	1	SUELDOS	731.387.974.095	763.865.318.984	786.894.948.370	764.147.478.584	- 22.747.469.786	- 3
111	30	1	SUELDOS	801.355.200	812.155.200	812.155.200	812.155.200	0	0
113	10	1	GASTOS DE REPRESENTACIÓN	7.075.782.000	7.075.782.000	7.085.127.600	7.085.127.600	0	0
113	30	1	GASTOS DE REPRESENTACIÓN	37.075.200	37.075.200	37.075.200	37.075.200	0	0
114	10	1	AGUINALDO	61.538.646.342	64.245.091.750	66.165.006.347	64.269.383.883	- 1.895.622.464	- 3
114	30	1	AGUINALDO	69.869.200	70.769.200	70.769.200	70.769.200	0	0
122	10	1	GASTOS DE RESIDENCIA	2.239.918.740	1.080.890.870	2.333.746.205	2.333.746.205	0	0
122	30	1	GASTOS DE RESIDENCIA	304.000.000	310.000.000	10.000.000	10.000.000	0	0
123	10	1	REMUNERACIÓN EXTRAORDINARIA	36.189.618	33.132.664	29.156.744	29.156.744	0	0
123	30	1	REMUNERACIÓN EXTRAORDINARIA	113.750.870	88.750.870	88.750.870	88.750.870	0	0
125	30	1	REMUNERACION ADICIONAL	47.409.170	48.954.010	48.954.010	48.954.010	0	0
131	10	1	SUBSIDIO FAMILIAR	8.127.636.585	7.737.651.145	7.737.651.145	7.737.651.145	0	0
131	30	1	SUBSIDIO FAMILIAR	259.200.000	269.200.000	269.200.000	269.200.000	0	0
133	10	1	BONIFICACIONES Y GRATIFICACIONES	35.258.062.806	35.475.341.939	35.375.788.724	35.375.788.724	0	0
133	30	1	BONIFICACIONES Y GRATIFICACIONES	4.070.135.262	5.274.466.206	5.513.936.606	5.513.936.606	0	0
134	10	1	APORTE JUBILATORIO DEL EMPLEADOR	230.348.344	216.538.720	216.538.720	216.538.720	0	0
134	30	1	APORTE JUBILATORIO DEL EMPLEADOR	575.161.740	574.074.740	574.074.740	574.074.740	0	0
136	10	1	BONIFICACIÓN POR EXPOSICIÓN AL PELIGRO	91.285.214.739	88.092.268.119	90.790.259.809	90.790.259.809	0	0
137	10	1	GRATIFICACIONES POR SERVICIOS ESPECIALES	17.826.760.628	15.651.298.868	16.951.298.868	16.951.298.868	0	0
137	30	1	GRATIFICACIONES POR SERVICIOS ESPECIALES	17.503.532.480	10.700.000.000	10.700.000.000	10.700.000.000	0	0
138	10	1	UNIDAD BÁSICA ALIMENTARIA - UBA	104.419.122.907	109.182.824.946	108.682.824.946	108.682.824.946	0	0
141	10	1	CONTRATACIÓN DE PERSONAL TÉCNICO	93.600.000	71.006.756	71.006.756	71.006.756	0	0
141	30	1	CONTRATACIÓN DE PERSONAL TÉCNICO	168.133.333	160.000.000	160.000.000	160.000.000	0	0
142	10	1	CONTRATACIÓN DE PERSONAL DE SALUD	4.028.263.200	2.429.563.051	2.429.563.051	4.028.887.200	1.599.324.149	66
142	30	1	CONTRATACIÓN DE PERSONAL DE SALUD	292.500.000	292.500.000	292.500.000	292.500.000	0	0
143	10	1	CONTRATACIÓN OCASIONAL DEL PERSONAL DOCENTE Y DE B	2	0	0	0	0	0
143	30	1	CONTRATACIÓN OCASIONAL DEL PERSONAL DOCENTE Y DE B	0	0	0	0	0	0
144	10	1	JORNALES	1.463.621.753	1.527.478.430	1.527.478.430	1.627.478.430	100.000.000	7
144	30	1	JORNALES	4.033.476.107	3.899.226.169	3.899.226.169	3.899.226.169	0	0
145	10	1	HONORARIOS PROFESIONALES	737.845.851	885.924.546	885.924.546	885.924.546	0	0
145	30	1	HONORARIOS PROFESIONALES	382.551.798	364.300.000	364.300.000	364.300.000	0	0
148	10	1	CONTRATACIÓN DE PERSONAL DOCENTE PARA CURSOS ESPE	80.178.102	85.134.850	85.134.850	85.134.850	0	0
148	30	1	CONTRATACIÓN DE PERSONAL DOCENTE PARA CURSOS ESPE	114.446.896	157.750.000	157.750.000	157.750.000	0	0
162	10	1	GASTOS DE REPRESENTACIÓN	8.320.929.456	9.425.829.336	9.566.702.376	9.566.702.376	0	0
162	30	1	GASTOS DE REPRESENTACIÓN	0	0	341.510.400	341.510.400	0	0
163	10	1	AGUINALDO	693.410.788	785.485.778	797.225.198	797.225.198	0	0
163	30	1	AGUINALDO	0	0	28.459.200	28.459.200	0	0
191	10	1	SUBSIDIO PARA LA SALUD	6.635.057.505	6.487.333.368	6.487.333.368	6.487.333.368	0	0
193	10	1	SUBSIDIO ANUAL P/ADQ.DE EQUIPOS Y VESTUARIOS DEL PER	25.578.723.310	25.680.870.792	26.377.659.781	26.377.659.781	0	0
194	10	1	SUBSIDIO PARA LA SALUD DEL PERSONAL DE LAS FUERZAS P	28.259.915.436	28.408.758.732	29.504.443.974	29.504.443.974	0	0
195	10	1	BONIFICACION FAMILIAR PARA EFECTIVOS DE LAS FUERZAS P	22.013.771.596	21.505.953.292	21.505.953.292	21.505.953.292	0	0
199	10	1	OTROS GASTOS DEL PERSONAL	1.302.992.344	494.900.992	494.900.992	494.900.992	0	0
199	30	1	OTROS GASTOS DEL PERSONAL	64.655.300	367.005.360	367.005.360	367.005.360	0	0
200			SERVICIOS NO PERSONALES	64.825.007.856	63.400.619.497	62.114.763.294	62.338.763.294	224.000.000	0
210	10	1	SERVICIOS BÁSICOS	30.961.542.370	33.769.848.843	30.854.258.523	30.854.258.523	0	0
210	30	1	SERVICIOS BÁSICOS	322.200.000	407.400.000	407.400.000	407.400.000	0	0
220	10	1	TRANSPORTE Y ALMACENAJE	54.193.300	65.000.000	53.300.000	53.300.000	0	0
220	30	1	TRANSPORTE Y ALMACENAJE	200.000.000	200.000.000	200.000.000	200.000.000	0	0
230	10	1	PASAJES Y VIÁTICOS	5.340.158.898	4.037.453.508	4.478.263.625	4.502.263.625	24.000.000	1

000017



Ministerio de Hacienda
SubSecretaría de Estado de Administración Financiera
Dirección General de Presupuesto

Página: 2
Fecha: 25/11/2016
Hora: 19:11:03
Usuario: 11102022

PRIVER14

Ejercicio 2017

OG	FF	OF	DESCRIPCIÓN	Vrs: 34 PRESUP. VIG. 31/08 (1)	Vrs: 6 PYTO. EJECUTIVO (2)	Vrs: 11 DIPUTADO_I (3)	Vrs: 13 Com.Hac.Pres (4)	DIFERENCIA 4 - 3 (5)	% 4-3
12 5 MINISTERIO DE DEFENSA NACIONAL									
230	30	1	PASAJES Y VIÁTICOS	1.498.441.404	2.199.843.670	2.228.603.670	2.228.603.670	0	0
240	10	1	GASTOS POR SERVICIOS DE ASEO, MANTENIMIENTO Y REPAR.	9.068.272.946	7.130.185.374	8.436.185.374	8.636.185.374	200.000.000	2
240	30	1	GASTOS POR SERVICIOS DE ASEO, MANTENIMIENTO Y REPAR.	4.826.107.408	3.406.788.346	3.406.788.346	3.406.788.346	0	0
250	10	1	ALQUILERES Y DERECHOS	330.000.004	221.000.004	221.000.004	221.000.004	0	0
250	30	1	ALQUILERES Y DERECHOS	0	138.106.931	138.106.931	138.106.931	0	0
260	10	1	SERVICIOS TÉCNICOS Y PROFESIONALES	6.900.167.384	5.526.257.165	5.526.257.165	5.526.257.165	0	0
260	30	1	SERVICIOS TÉCNICOS Y PROFESIONALES	1.502.029.178	1.189.530.611	1.189.530.611	1.189.530.611	0	0
270	10	1	SERVICIO SOCIAL	18.000.000	1.620.100.000	1.620.100.000	1.620.100.000	0	0
280	10	1	OTROS SERVICIOS EN GENERAL	2.328.737.976	2.085.630.245	2.085.630.245	2.085.630.245	0	0
280	30	1	OTROS SERVICIOS EN GENERAL	547.561.300	918.374.800	918.374.800	918.374.800	0	0
290	10	1	SERVICIOS DE CAPACITACIÓN Y ADIESTRAMIENTO	880.595.688	372.600.000	238.464.000	238.464.000	0	0
290	30	1	SERVICIOS DE CAPACITACIÓN Y ADIESTRAMIENTO	47.000.000	112.500.000	112.500.000	112.500.000	0	0
300			BIENES DE CONSUMO E INSUMOS	110.195.228.114	89.662.011.648	100.783.423.349	99.760.099.200	- 1.023.324.149	- 1
310	10	1	PRODUCTOS ALIMENTICIOS	38.015.937.035	32.552.397.109	37.974.056.540	37.974.056.540	0	0
310	30	1	PRODUCTOS ALIMENTICIOS	2.555.891.746	2.313.099.612	2.313.099.612	2.313.099.612	0	0
320	10	1	TEXTILES Y VESTUARIOS	9.190.404.346	6.075.248.756	6.325.248.756	6.325.248.756	0	0
320	30	1	TEXTILES Y VESTUARIOS	415.921.800	482.228.000	482.228.000	482.228.000	0	0
330	10	1	PRODUCTOS DE PAPEL, CARTÓN E IMPRESOS	1.482.789.656	1.231.014.305	1.310.154.305	1.310.154.305	0	0
330	30	1	PRODUCTOS DE PAPEL, CARTÓN E IMPRESOS	450.551.147	694.235.048	694.235.048	694.235.048	0	0
340	10	1	BIENES DE CONSUMO DE OFICINAS E INSUMOS	5.491.433.968	5.509.488.292	5.664.081.362	5.699.081.362	15.000.000	0
340	30	1	BIENES DE CONSUMO DE OFICINAS E INSUMOS	2.151.864.571	2.544.350.284	2.544.350.284	2.544.350.284	0	0
350	10	1	PRODUCTOS E INSTRUM. QUÍMICOS Y MEDICINALES	8.286.239.385	5.814.449.632	6.114.879.632	4.545.555.483	- 1.569.324.149	-26
350	30	1	PRODUCTOS E INSTRUM. QUÍMICOS Y MEDICINALES	1.647.201.025	1.877.797.892	1.877.797.892	1.877.797.892	0	0
360	10	1	COMBUSTIBLES Y LUBRICANTES	24.864.181.888	19.440.535.748	24.386.124.948	24.867.124.948	481.000.000	2
360	30	1	COMBUSTIBLES Y LUBRICANTES	5.106.012.313	4.764.561.864	4.764.561.864	4.764.561.864	0	0
390	10	1	OTROS BIENES DE CONSUMO	8.247.927.957	4.161.096.286	4.111.096.286	4.161.096.286	50.000.000	1
390	30	1	OTROS BIENES DE CONSUMO	2.288.871.277	2.201.508.820	2.201.508.820	2.201.508.820	0	0
400			BIENES DE CAMBIO	21.334.705.266	20.739.587.700	20.739.587.700	20.739.587.700	0	0
420	30	1	MINERALES	39.190.000	77.960.000	77.960.000	77.960.000	0	0
430	30	1	INSUMOS INDUSTRIALES	60.000.000	149.722.700	149.722.700	149.722.700	0	0
490	30	1	OTRAS MATERIAS PRIMAS Y PRODUCTOS SEMIELABORADOS	21.235.515.266	20.511.905.000	20.511.905.000	20.511.905.000	0	0
500			INVERSION FISICA	118.214.509.029	24.212.072.172	37.275.872.172	37.575.872.172	300.000.000	1
510	10	1	ADQUISICIÓN DE INMUEBLES	0	0	3.000.000.000	3.000.000.000	0	0
520	10	1	CONSTRUCCIONES	19.118.357.238	1.253.821.597	2.753.821.597	2.753.821.597	0	0
520	10	3	CONSTRUCCIONES	34.600.000.000	0	0	0	0	0
520	30	1	CONSTRUCCIONES	790.367.733	2.126.112.905	2.126.112.905	2.126.112.905	0	0
530	10	1	ADQUISICIONES DE MAQUINARIAS, EQUIPOS Y HERRAMIENTAS	7.211.965.555	1.502.992.951	3.502.992.951	3.802.992.951	300.000.000	9
530	10	3	ADQUISICIONES DE MAQUINARIAS, EQUIPOS Y HERRAMIENTAS	400.000.000	0	0	0	0	0
530	30	1	ADQUISICIONES DE MAQUINARIAS, EQUIPOS Y HERRAMIENTAS	6.261.798.032	8.435.718.560	8.027.518.560	8.027.518.560	0	0
540	10	1	ADQUISICIONES DE EQUIPOS DE OFICINA Y COMPUTACION	4.436.447.479	2.339.213.526	2.461.213.526	2.461.213.526	0	0
540	30	1	ADQUISICIONES DE EQUIPOS DE OFICINA Y COMPUTACION	1.947.390.713	3.080.365.539	3.080.365.539	3.080.365.539	0	0
550	10	1	ADQUISICIONES DE EQUIPOS MILITARES Y DE SEGURIDAD	32.873.887.811	938.723.280	3.494.711.231	3.494.711.231	0	0
550	10	3	ADQUISICIONES DE EQUIPOS MILITARES Y DE SEGURIDAD	0	0	4.294.012.049	4.294.012.049	0	0
550	30	1	ADQUISICIONES DE EQUIPOS MILITARES Y DE SEGURIDAD	2.442.591.072	3.676.375.814	3.676.375.814	3.676.375.814	0	0
560	30	1	ADQUISICIONES DE SEMOVIENTES	74.668.000	74.668.000	74.668.000	74.668.000	0	0
570	10	1	ADQUISICIÓN DE ACTIVOS INTANGIBLES	429.517.253	180.000.000	180.000.000	180.000.000	0	0
570	30	1	ADQUISICIÓN DE ACTIVOS INTANGIBLES	0	0	0	0	0	0
580	10	1	ESTUDIOS Y PROYECTOS DE INVERSIÓN	100.000.000	0	0	0	0	0
590	10	1	OTROS GASTOS DE INVERSIÓN Y REPARAC. MAYORES	6.337.513.523	54.080.000	54.080.000	54.080.000	0	0

000018



Ministerio de Hacienda
 SubSecretaría de Estado de Administración Financiera
 Dirección General de Presupuesto

Página: 3
 Fecha: 25/11/2016
 Hora: 19:11:03
 Usuario: I1102022

PRIVER14

Ejercicio 2017

OG	FF	OF	DESCRIPCIÓN	Vrs: 34 PRESUP. VIG. 31/08 (1)	Vrs: 6 PYTO. EJECUTIVO (2)	Vrs: 11 DIPUTADO_I (3)	Vrs: 13 Com.Hac.Pres (4)	DIFERENCIA 4 - 3 (5)	% 4-3
12 5 MINISTERIO DE DEFENSA NACIONAL									
590	30	1	OTROS GASTOS DE INVERSIÓN Y REPARAC. MAYORES	1.190.004.620	550.000.000	550.000.000	550.000.000	0	0
800			TRANSFERENCIAS	5.948.196.598	5.043.440.843	6.613.440.843	6.613.440.843	0	0
841	10	1	BECAS	3.236.966.598	1.897.983.083	1.897.983.083	1.897.983.083	0	0
841	30	1	BECAS	120.000.000	184.822.760	184.822.760	184.822.760	0	0
842	10	1	APORTES A ENTIDADES EDUCATIVAS E INSTITUCIONES SIN FID	15.000.000	15.000.000	15.000.000	15.000.000	0	0
845	10	1	INDEMNIZACIONES	1.357.635.000	1.342.635.000	2.842.635.000	2.842.635.000	0	0
851	10	1	TRANSFERENCIAS CORRIENTES AL SECTOR EXTERNO	232.360.000	13.000.000	13.000.000	13.000.000	0	0
851	30	1	TRANSFERENCIAS CORRIENTES AL SECTOR EXTERNO	60.000.000	90.000.000	160.000.000	160.000.000	0	0
854	30	1	TRANSFERENCIAS A REPRESENTACIONES DIPLOMÁTICAS Y C	926.235.000	1.500.000.000	1.500.000.000	1.500.000.000	0	0
900			OTROS GASTOS	9.025.553.177	9.379.316.740	8.879.316.740	8.879.316.740	0	0
910	10	1	PAGO DE IMPUESTOS, TASAS, GASTOS JUDICIALES Y OTROS	1.354.279.808	1.475.766.517	975.766.517	975.766.517	0	0
910	30	1	PAGO DE IMPUESTOS, TASAS, GASTOS JUDICIALES Y OTROS	2.191.279.919	2.618.838.373	2.618.838.373	2.618.838.373	0	0
920	10	1	DEVOLUCIÓN DE IMPUESTOS Y OTROS INGRESOS NO TRIBUTA	10.100.000	0	0	0	0	0
920	30	1	DEVOLUCIÓN DE IMPUESTOS Y OTROS INGRESOS NO TRIBUTA	0	10.000.000	10.000.000	10.000.000	0	0
960	30	1	DEUDAS PENDIENTES DE PAGO DE GASTOS CORRIENTES DE I	100.361.600	0	0	0	0	0
970	10	1	GASTOS RESERVADOS	3.508.531.850	3.674.711.850	3.674.711.850	3.674.711.850	0	0
970	30	1	GASTOS RESERVADOS	1.600.000.000	1.600.000.000	1.600.000.000	1.600.000.000	0	0
980	10	1	DEUDAS PENDIENTES DE PAGO DE GASTOS DE CAPITAL DE E.	261.000.000	0	0	0	0	0

000019



Ministerio de Hacienda
SubSecretaría de Estado de Administración Financiera
Dirección General de Presupuesto

Página: 1
Fecha: 25/11/2016
Hora: 19:11:11
Usuario: 11102022

PRIVER14

Ejercicio 2017

000020

OG	FF	OF	DESCRIPCIÓN	Vrs: 34 PRESUP. VIG. 31/08 (1)	Vrs: 6 PYTO. EJECUTIVO (2)	Vrs: 11 DIPUTADO_I (3)	Vrs: 13 Com.Hac.Pres (4)	DIFERENCIA 4 - 3 (5)	% 4-3
Entidad: 12	6	MINISTERIO DE HACIENDA		13.550.594.858.369	13.899.693.206.530	13.680.143.086.153	12.436.101.279.458	- 1.244.041.806.695	- 9
100		SERVICIOS PERSONALES		234.307.811.866	249.292.422.556	246.984.556.420	246.984.556.420	0	0
111	10	1 SUELDOS		137.916.600.000	140.116.800.000	140.116.800.000	140.116.800.000	0	0
113	10	1 GASTOS DE REPRESENTACIÓN		922.677.600	1.067.558.400	1.067.558.400	1.067.558.400	0	0
114	10	1 AGUINALDO		11.569.939.800	11.765.363.200	11.765.363.200	11.765.363.200	0	0
122	10	1 GASTOS DE RESIDENCIA		300.000.000	300.000.000	300.000.000	300.000.000	0	0
122	30	1 GASTOS DE RESIDENCIA		634.000.000	1.036.380.566	1.036.380.566	1.036.380.566	0	0
123	10	1 REMUNERACIÓN EXTRAORDINARIA		10.578.133.063	10.917.772.606	9.607.639.894	9.607.639.894	0	0
123	30	1 REMUNERACIÓN EXTRAORDINARIA		2.643.005.020	3.115.061.000	3.115.061.000	3.115.061.000	0	0
123	30	75 REMUNERACIÓN EXTRAORDINARIA		380.607.175	600.000.000	600.000.000	600.000.000	0	0
123	30	76 REMUNERACIÓN EXTRAORDINARIA		140.000.000	100.000.000	100.000.000	100.000.000	0	0
123	30	302 REMUNERACIÓN EXTRAORDINARIA		919.999.992	1.100.000.000	1.100.000.000	1.100.000.000	0	0
125	10	1 REMUNERACION ADICIONAL		3.825.235.294	4.988.667.119	3.990.933.695	3.990.933.695	0	0
125	30	1 REMUNERACION ADICIONAL		2.089.000.450	1.981.575.000	1.981.575.000	1.981.575.000	0	0
125	30	75 REMUNERACION ADICIONAL		358.462.962	496.042.601	496.042.601	496.042.601	0	0
125	30	76 REMUNERACION ADICIONAL		140.000.000	100.000.000	100.000.000	100.000.000	0	0
125	30	302 REMUNERACION ADICIONAL		1.109.999.996	1.260.000.000	1.260.000.000	1.260.000.000	0	0
131	10	1 SUBSIDIO FAMILIAR		3.155.000.000	3.468.000.000	3.468.000.000	3.468.000.000	0	0
131	30	1 SUBSIDIO FAMILIAR		200.000.000	233.643.400	233.643.400	233.643.400	0	0
131	30	75 SUBSIDIO FAMILIAR		79.000.126	70.000.000	70.000.000	70.000.000	0	0
133	10	1 BONIFICACIONES Y GRATIFICACIONES		5.343.125.012	13.591.450.910	13.591.450.910	13.591.450.910	0	0
133	30	1 BONIFICACIONES Y GRATIFICACIONES		1.745.199.570	1.930.850.000	1.930.850.000	1.930.850.000	0	0
133	30	75 BONIFICACIONES Y GRATIFICACIONES		203.852.376	260.000.000	260.000.000	260.000.000	0	0
137	10	1 GRATIFICACIONES POR SERVICIOS ESPECIALES		1.183.366.645	1.554.318.946	1.554.318.946	1.554.318.946	0	0
137	30	1 GRATIFICACIONES POR SERVICIOS ESPECIALES		38.000.000	156.000.000	156.000.000	156.000.000	0	0
137	30	76 GRATIFICACIONES POR SERVICIOS ESPECIALES		168.000.000	100.000.000	100.000.000	100.000.000	0	0
137	30	302 GRATIFICACIONES POR SERVICIOS ESPECIALES		1.080.000.000	870.000.000	870.000.000	870.000.000	0	0
141	10	1 CONTRATACIÓN DE PERSONAL TÉCNICO		10.000.000	685.000.000	685.000.000	685.000.000	0	0
141	30	1 CONTRATACIÓN DE PERSONAL TÉCNICO		75.000.000	334.200.000	334.200.000	334.200.000	0	0
141	30	302 CONTRATACIÓN DE PERSONAL TÉCNICO		455.500.000	455.500.000	455.500.000	455.500.000	0	0
144	10	1 JORNALES		9.832.905.760	12.559.627.910	12.559.627.910	12.559.627.910	0	0
144	30	1 JORNALES		1.968.481.720	1.779.987.463	1.779.987.463	1.779.987.463	0	0
144	30	75 JORNALES		1.028.424.995	1.000.000.000	1.000.000.000	1.000.000.000	0	0
144	30	76 JORNALES		0	0	0	0	0	0
144	30	302 JORNALES		1.229.999.996	1.110.000.000	1.110.000.000	1.110.000.000	0	0
145	10	1 HONORARIOS PROFESIONALES		12.112.949.880	16.772.243.337	16.772.243.337	16.772.243.337	0	0
145	20	401 HONORARIOS PROFESIONALES		632.490.920	209.090.920	209.090.920	209.090.920	0	0
145	30	1 HONORARIOS PROFESIONALES		1.674.000.000	1.452.854.779	1.452.854.779	1.452.854.779	0	0
145	30	75 HONORARIOS PROFESIONALES		1.303.458.448	900.000.000	900.000.000	900.000.000	0	0
145	30	76 HONORARIOS PROFESIONALES		879.650.950	601.812.700	601.812.700	601.812.700	0	0
145	30	302 HONORARIOS PROFESIONALES		3.500.000.000	3.500.000.000	3.500.000.000	3.500.000.000	0	0
145	30	401 HONORARIOS PROFESIONALES		270.000.000	20.000.000	20.000.000	20.000.000	0	0
199	10	1 OTROS GASTOS DEL PERSONAL		11.621.127.175	5.655.126.699	5.655.126.699	5.655.126.699	0	0
199	30	1 OTROS GASTOS DEL PERSONAL		818.380.422	877.495.000	877.495.000	877.495.000	0	0
199	30	75 OTROS GASTOS DEL PERSONAL		172.236.519	200.000.000	200.000.000	200.000.000	0	0
200		SERVICIOS NO PERSONALES		171.401.792.798	191.138.820.268	163.704.341.621	163.704.341.621	0	0
210	10	1 SERVICIOS BÁSICOS		7.391.293.367	7.635.242.441	7.635.242.441	7.635.242.441	0	0
210	30	1 SERVICIOS BÁSICOS		137.245.000	164.976.200	164.976.200	164.976.200	0	0
210	30	76 SERVICIOS BÁSICOS		32.731.200	5.000.000	5.000.000	5.000.000	0	0
220	10	1 TRANSPORTE Y ALMACENAJE		523.271.800	469.000.000	384.580.000	384.580.000	0	0
220	30	1 TRANSPORTE Y ALMACENAJE		10.200.000	16.500.000	16.500.000	16.500.000	0	0



Ministerio de Hacienda
 SubSecretaría de Estado de Administración Financiera
 Dirección General de Presupuesto

Página: 2
 Fecha: 25/11/2016
 Hora: 19:11:11
 Usuario: 11102022

PRIVER14

Ejercicio 2017

OG	FF	OF	DESCRIPCIÓN	Vrs: 34 PRESUP. VIG. 31/08 (1)	Vrs: 6 PYTO. EJECUTIVO (2)	Vrs: 11 DIPUTADO_I (3)	Vrs: 13 Com.Hac.Pres (4)	DIFERENCIA 4 - 3 (5)	% 4-3
12 6 MINISTERIO DE HACIENDA									
230	10	1	PASAJES Y VIÁTICOS	5.972.150.965	5.522.036.013	4.417.628.810	4.417.628.810	0	0
230	20	401	PASAJES Y VIÁTICOS	15.750.000	15.750.000	15.750.000	15.750.000	0	0
230	30	1	PASAJES Y VIÁTICOS	571.582.678	630.000.000	630.000.000	630.000.000	0	0
230	30	75	PASAJES Y VIÁTICOS	200.000.008	400.000.008	400.000.008	400.000.008	0	0
230	30	76	PASAJES Y VIÁTICOS	2.460.000.000	5.000.000.000	5.000.000.000	5.000.000.000	0	0
230	30	302	PASAJES Y VIÁTICOS	416.250.000	690.000.000	690.000.000	690.000.000	0	0
230	30	401	PASAJES Y VIÁTICOS	679.462.800	400.000.000	400.000.000	400.000.000	0	0
240	10	1	GASTOS POR SERVICIOS DE ASEO, MANTENIMIENTO Y REPAR.	19.771.874.117	17.827.819.586	17.827.819.586	17.827.819.586	0	0
240	20	401	GASTOS POR SERVICIOS DE ASEO, MANTENIMIENTO Y REPAR.	0	132.272.728	132.272.728	132.272.728	0	0
240	30	1	GASTOS POR SERVICIOS DE ASEO, MANTENIMIENTO Y REPAR.	637.936.000	1.240.974.335	1.240.974.335	1.240.974.335	0	0
240	30	75	GASTOS POR SERVICIOS DE ASEO, MANTENIMIENTO Y REPAR.	2.564.767.300	2.225.000.000	2.225.000.000	2.225.000.000	0	0
240	30	76	GASTOS POR SERVICIOS DE ASEO, MANTENIMIENTO Y REPAR.	100.000.000	100.000.000	100.000.000	100.000.000	0	0
240	30	302	GASTOS POR SERVICIOS DE ASEO, MANTENIMIENTO Y REPAR.	44.000.000	68.000.000	68.000.000	68.000.000	0	0
250	10	1	ALQUILERES Y DERECHOS	3.870.888.156	3.962.473.835	3.962.473.835	3.962.473.835	0	0
250	20	401	ALQUILERES Y DERECHOS	0	132.272.728	132.272.728	132.272.728	0	0
250	30	1	ALQUILERES Y DERECHOS	553.500.000	261.400.000	261.400.000	261.400.000	0	0
250	30	76	ALQUILERES Y DERECHOS	160.000.000	163.656.000	163.656.000	163.656.000	0	0
250	30	302	ALQUILERES Y DERECHOS	96.000.000	96.000.000	96.000.000	96.000.000	0	0
260	10	1	SERVICIOS TÉCNICOS Y PROFESIONALES	83.175.304.505	42.208.621.511	22.208.621.511	22.208.621.511	0	0
260	10	152	SERVICIOS TÉCNICOS Y PROFESIONALES	0	5.000.000.000	5.000.000.000	5.000.000.000	0	0
260	10	154	SERVICIOS TÉCNICOS Y PROFESIONALES	0	1.000.000.000	1.000.000.000	1.000.000.000	0	0
260	10	155	SERVICIOS TÉCNICOS Y PROFESIONALES	0	600.000.000	600.000.000	600.000.000	0	0
260	10	156	SERVICIOS TÉCNICOS Y PROFESIONALES	0	2.500.000.000	2.500.000.000	2.500.000.000	0	0
260	10	157	SERVICIOS TÉCNICOS Y PROFESIONALES	0	943.800.000	943.800.000	943.800.000	0	0
260	20	401	SERVICIOS TÉCNICOS Y PROFESIONALES	6.965.553.932	7.313.661.124	7.313.661.124	7.313.661.124	0	0
260	30	1	SERVICIOS TÉCNICOS Y PROFESIONALES	3.904.592.400	1.191.703.250	1.191.703.250	1.191.703.250	0	0
260	30	75	SERVICIOS TÉCNICOS Y PROFESIONALES	11.006.689.626	20.834.213.716	20.834.213.716	20.834.213.716	0	0
260	30	76	SERVICIOS TÉCNICOS Y PROFESIONALES	734.728.150	501.083.500	501.083.500	501.083.500	0	0
260	30	81	SERVICIOS TÉCNICOS Y PROFESIONALES	220.000.000	350.000.000	350.000.000	350.000.000	0	0
260	30	302	SERVICIOS TÉCNICOS Y PROFESIONALES	4.050.000.000	4.785.000.000	4.785.000.000	4.785.000.000	0	0
260	30	401	SERVICIOS TÉCNICOS Y PROFESIONALES	7.351.820.909	3.629.859.363	3.629.859.363	3.629.859.363	0	0
270	10	1	SERVICIO SOCIAL	0	37.128.576.760	37.128.576.760	37.128.576.760	0	0
270	30	1	SERVICIO SOCIAL	0	2.328.014.880	2.328.014.880	2.328.014.880	0	0
280	10	1	OTROS SERVICIOS EN GENERAL	2.226.329.687	8.578.033.123	3.178.033.123	3.178.033.123	0	0
280	20	401	OTROS SERVICIOS EN GENERAL	0	0	0	0	0	0
280	30	1	OTROS SERVICIOS EN GENERAL	397.537.463	112.023.959	112.023.959	112.023.959	0	0
280	30	76	OTROS SERVICIOS EN GENERAL	32.731.200	43.641.600	43.641.600	43.641.600	0	0
280	30	302	OTROS SERVICIOS EN GENERAL	315.000.000	715.000.000	715.000.000	715.000.000	0	0
280	30	401	OTROS SERVICIOS EN GENERAL	251.790.000	118.181.818	118.181.818	118.181.818	0	0
290	10	1	SERVICIOS DE CAPACITACIÓN Y ADIESTRAMIENTO	2.636.909.743	2.349.031.790	1.503.380.346	1.503.380.346	0	0
290	20	401	SERVICIOS DE CAPACITACIÓN Y ADIESTRAMIENTO	701.715.792	0	0	0	0	0
290	30	1	SERVICIOS DE CAPACITACIÓN Y ADIESTRAMIENTO	410.000.000	350.000.000	350.000.000	350.000.000	0	0
290	30	75	SERVICIOS DE CAPACITACIÓN Y ADIESTRAMIENTO	200.000.000	800.000.000	800.000.000	800.000.000	0	0
290	30	302	SERVICIOS DE CAPACITACIÓN Y ADIESTRAMIENTO	550.000.000	600.000.000	600.000.000	600.000.000	0	0
290	30	401	SERVICIOS DE CAPACITACIÓN Y ADIESTRAMIENTO	62.186.000	0	0	0	0	0
300			BIENES DE CONSUMO E INSUMOS	5.165.640.438	7.438.444.809	7.416.794.809	7.416.794.809	0	0
320	10	1	TEXTILES Y VESTUARIOS	75.505.066	43.300.000	21.650.000	21.650.000	0	0
320	30	1	TEXTILES Y VESTUARIOS	60.000.000	16.132.500	16.132.500	16.132.500	0	0
330	10	1	PRODUCTOS DE PAPEL, CARTÓN E IMPRESOS	624.388.284	714.255.478	714.255.478	714.255.478	0	0

000021



Ministerio de Hacienda
SubSecretaría de Estado de Administración Financiera
Dirección General de Presupuesto

Página: 3
Fecha: 25/11/2016
Hora: 19:11:11
Usuario: 11102022

PRIVER14

Ejercicio 2017

OG	FF	OF	DESCRIPCIÓN	Vrs: 34 PRESUP. VIG. 31/08 (1)	Vrs: 6 PYTO. EJECUTIVO (2)	Vrs: 11 DIPUTADO_I (3)	Vrs: 13 Com.Hac.Pres (4)	DIFERENCIA 4 - 3 (5)	% 4-3
12 6 MINISTERIO DE HACIENDA									
330	30	1	PRODUCTOS DE PAPEL, CARTÓN E IMPRESOS	333.495.690	334.874.895	334.874.895	334.874.895	0	0
330	30	302	PRODUCTOS DE PAPEL, CARTÓN E IMPRESOS	166.000.000	231.000.000	231.000.000	231.000.000	0	0
340	10	1	BIENES DE CONSUMO DE OFICINAS E INSUMOS	906.414.570	1.596.543.257	1.596.543.257	1.596.543.257	0	0
340	30	1	BIENES DE CONSUMO DE OFICINAS E INSUMOS	103.142.552	725.512.356	725.512.356	725.512.356	0	0
340	30	75	BIENES DE CONSUMO DE OFICINAS E INSUMOS	500.000.000	500.000.000	500.000.000	500.000.000	0	0
340	30	76	BIENES DE CONSUMO DE OFICINAS E INSUMOS	29.833.125	0	0	0	0	0
340	30	302	BIENES DE CONSUMO DE OFICINAS E INSUMOS	269.000.000	330.000.000	330.000.000	330.000.000	0	0
350	10	1	PRODUCTOS E INSTRUM. QUÍMICOS Y MEDICINALES	229.262.455	403.294.142	403.294.142	403.294.142	0	0
350	30	1	PRODUCTOS E INSTRUM. QUÍMICOS Y MEDICINALES	111.989.055	148.733.040	148.733.040	148.733.040	0	0
360	10	1	COMBUSTIBLES Y LUBRICANTES	1.126.128.915	1.701.325.131	1.701.325.131	1.701.325.131	0	0
360	30	1	COMBUSTIBLES Y LUBRICANTES	92.385.900	60.137.500	60.137.500	60.137.500	0	0
360	30	302	COMBUSTIBLES Y LUBRICANTES	300.000.000	300.000.000	300.000.000	300.000.000	0	0
390	10	1	OTROS BIENES DE CONSUMO	218.491.226	309.085.410	309.085.410	309.085.410	0	0
390	30	1	OTROS BIENES DE CONSUMO	19.603.600	24.251.100	24.251.100	24.251.100	0	0
400			BIENES DE CAMBIO	4.685.466.862	2.778.000.000	2.778.000.000	2.778.000.000	0	0
490	10	1	OTRAS MATERIAS PRIMAS Y PRODUCTOS SEMIELABORADOS	3.035.466.862	1.000.000.000	1.000.000.000	1.000.000.000	0	0
490	30	1	OTRAS MATERIAS PRIMAS Y PRODUCTOS SEMIELABORADOS	1.650.000.000	1.778.000.000	1.778.000.000	1.778.000.000	0	0
500			INVERSION FISICA	56.670.452.650	53.877.658.882	53.877.658.882	53.877.658.882	0	0
510	30	1	ADQUISICIÓN DE INMUEBLES	0	0	0	0	0	0
520	10	1	CONSTRUCCIONES	1.178.341.875	100.000.000	100.000.000	100.000.000	0	0
520	20	401	CONSTRUCCIONES	1.900.000.000	1.400.000.000	1.400.000.000	1.400.000.000	0	0
520	30	1	CONSTRUCCIONES	0	0	0	0	0	0
520	30	75	CONSTRUCCIONES	400.000.000	900.000.000	900.000.000	900.000.000	0	0
530	10	1	ADQUISICIONES DE MAQUINARIAS, EQUIPOS Y HERRAMIENTAS	5.528.397.355	417.041.226	417.041.226	417.041.226	0	0
530	20	401	ADQUISICIONES DE MAQUINARIAS, EQUIPOS Y HERRAMIENTAS	0	0	0	0	0	0
530	30	1	ADQUISICIONES DE MAQUINARIAS, EQUIPOS Y HERRAMIENTAS	940.792.430	126.110.060	126.110.060	126.110.060	0	0
530	30	75	ADQUISICIONES DE MAQUINARIAS, EQUIPOS Y HERRAMIENTAS	2.397.055.000	3.130.000.000	3.130.000.000	3.130.000.000	0	0
530	30	302	ADQUISICIONES DE MAQUINARIAS, EQUIPOS Y HERRAMIENTAS	960.000.000	480.000.000	480.000.000	480.000.000	0	0
540	10	1	ADQUISICIONES DE EQUIPOS DE OFICINA Y COMPUTACION	8.080.313.095	8.468.539.790	8.468.539.790	8.468.539.790	0	0
540	20	401	ADQUISICIONES DE EQUIPOS DE OFICINA Y COMPUTACION	1.100.000.000	5.792.500.000	5.792.500.000	5.792.500.000	0	0
540	30	1	ADQUISICIONES DE EQUIPOS DE OFICINA Y COMPUTACION	1.288.536.109	545.902.146	545.902.146	545.902.146	0	0
540	30	75	ADQUISICIONES DE EQUIPOS DE OFICINA Y COMPUTACION	15.602.503.810	16.420.000.000	16.420.000.000	16.420.000.000	0	0
540	30	76	ADQUISICIONES DE EQUIPOS DE OFICINA Y COMPUTACION	250.000.000	0	0	0	0	0
540	30	81	ADQUISICIONES DE EQUIPOS DE OFICINA Y COMPUTACION	30.000.000	0	0	0	0	0
540	30	302	ADQUISICIONES DE EQUIPOS DE OFICINA Y COMPUTACION	3.688.000.000	2.873.250.000	2.873.250.000	2.873.250.000	0	0
570	10	1	ADQUISICIÓN DE ACTIVOS INTANGIBLES	3.994.904.230	2.026.580.556	2.026.580.556	2.026.580.556	0	0
570	20	401	ADQUISICIÓN DE ACTIVOS INTANGIBLES	264.545.456	0	0	0	0	0
570	30	1	ADQUISICIÓN DE ACTIVOS INTANGIBLES	182.385.100	1.444.355.120	1.444.355.120	1.444.355.120	0	0
570	30	75	ADQUISICIÓN DE ACTIVOS INTANGIBLES	5.681.541.190	7.836.000.000	7.836.000.000	7.836.000.000	0	0
570	30	302	ADQUISICIÓN DE ACTIVOS INTANGIBLES	1.634.000.000	1.019.999.984	1.019.999.984	1.019.999.984	0	0
580	10	1	ESTUDIOS Y PROYECTOS DE INVERSIÓN	500.000.000	0	0	0	0	0
590	10	1	OTROS GASTOS DE INVERSIÓN Y REPARAC. MAYORES	592.137.000	386.000.000	386.000.000	386.000.000	0	0
590	30	1	OTROS GASTOS DE INVERSIÓN Y REPARAC. MAYORES	225.000.000	195.000.000	195.000.000	195.000.000	0	0
590	30	75	OTROS GASTOS DE INVERSIÓN Y REPARAC. MAYORES	252.000.000	316.380.000	316.380.000	316.380.000	0	0
600			INVERSION FINANCIERA	1.187.621.826.513	1.288.492.592.013	1.288.492.592.013	1.075.048.592.013	- 213.444.000.000	-17
610	20	4	ACCIONES Y PARTICIPACIONES DE CAPITAL	283.676.035.371	0	0	0	0	0
610	20	13	ACCIONES Y PARTICIPACIONES DE CAPITAL	28.964.629	391.314.000.000	391.314.000.000	177.870.000.000	- 213.444.000.000	-55
630	20	4	PRÉSTAMOS AL SECTOR PRIVADO	7.150.000.000	0	0	0	0	0
630	20	402	PRÉSTAMOS AL SECTOR PRIVADO	96.766.626.513	97.178.592.013	97.178.592.013	97.178.592.013	0	0

000022



Ministerio de Hacienda
SubSecretaría de Estado de Administración Financiera
Dirección General de Presupuesto

Página: 4
Fecha: 25/11/2016
Hora: 19:11:11
Usuario: 11102022

PRIVER14

Ejercicio 2017

OG	FF	OF	DESCRIPCIÓN	Vrs: 34 PRESUP. VIG. 31/08 (1)	Vrs: 6 PYTO. EJECUTIVO (2)	Vrs: 11 DIPUTADO_I (3)	Vrs: 13 Com.Hac.Pres (4)	DIFERENCIA 4 - 3 (5)	% 4-3
12 6 MINISTERIO DE HACIENDA									
640	30	1	ADQUISICIÓN DE TÍTULOS Y VALORES	0	800.000.000.000	800.000.000.000	800.000.000.000	0	0
640	30	16	ADQUISICIÓN DE TÍTULOS Y VALORES	600.000.000.000	0	0	0	0	0
640	30	17	ADQUISICIÓN DE TÍTULOS Y VALORES	100.000.000.000	0	0	0	0	0
640	30	19	ADQUISICIÓN DE TÍTULOS Y VALORES	100.000.000.000	0	0	0	0	0
700			SERVICIO DE LA DEUDA PÚBLICA	3.550.912.500.000	3.680.666.596.000	3.524.960.608.049	2.503.549.608.049	- 1.021.411.000.000	- 29
715	10	1	INTERESES POR DEUDA BONIFICADA	321.177.500.000	536.658.000.000	536.658.000.000	536.658.000.000	0	0
719	10	1	INTERESES DEUDA PÚBLICA INTERNA VARIOS	20.000.000	208.686.596.000	52.980.608.049	52.980.608.049	0	0
721	10	1	INTERESES DE LA DEUDA CON ORGANISMO MULTILATERALES	323.410.000.000	242.094.000.000	242.094.000.000	242.094.000.000	0	0
722	10	1	INTERESES DE LA DEUDA CON GOBIERNOS EXTRANJEROS Y S	40.280.000.000	30.246.000.000	30.246.000.000	30.246.000.000	0	0
725	10	1	INTERESES POR DEUDA EXTERNA BONIFICADA	685.000.000.000	759.127.000.000	759.127.000.000	759.127.000.000	0	0
735	10	1	AMORTIZACION POR DEUDA BONIFICADA	0	65.000.000.000	65.000.000.000	65.000.000.000	0	0
735	20	4	AMORTIZACION POR DEUDA BONIFICADA	733.000.000.000	0	0	0	0	0
735	20	13	AMORTIZACION POR DEUDA BONIFICADA	245.000.000.000	766.896.000.000	766.896.000.000	300.000.000.000	- 466.896.000.000	- 61
739	10	1	AMORTIZACIONES DE LA DEUDA PÚBLICA INTERNA VARIAS	1.175.000.000	0	0	0	0	0
741	10	1	AMORTIZACION DE LA DEUDA CON ORGANISMOS MULTILATER	100.332.613.500	0	0	0	0	0
741	20	4	AMORTIZACION DE LA DEUDA CON ORGANISMOS MULTILATER	616.896.885.060	0	0	0	0	0
741	20	13	AMORTIZACION DE LA DEUDA CON ORGANISMOS MULTILATER	105.815.018.940	706.426.000.000	706.426.000.000	300.000.000.000	- 406.426.000.000	- 58
742	20	4	AMORTIZACION DE LA DEUDA CON GOBIERNOS EXTRANJEROS	191.779.241.895	0	0	0	0	0
742	20	13	AMORTIZACION DE LA DEUDA CON GOBIERNOS EXTRANJEROS	0	183.363.000.000	183.363.000.000	100.000.000.000	- 83.363.000.000	- 45
745	20	4	AMORTIZACION POR DEUDA EXTERNA BONIFICADA	155.075.000.000	0	0	0	0	0
745	20	13	AMORTIZACION POR DEUDA EXTERNA BONIFICADA	0	153.006.000.000	153.006.000.000	88.280.000.000	- 64.726.000.000	- 42
752	10	1	COMISIONES Y OTROS GASTOS DE LA DEUDA EXTERNA	27.000.000.000	29.164.000.000	29.164.000.000	29.164.000.000	0	0
766	20	4	COMISIONES Y OTROS GASTOS DE LA DEUDA PÚBLICA EXTER	3.520.758.105	0	0	0	0	0
766	20	402	COMISIONES Y OTROS GASTOS DE LA DEUDA PÚBLICA EXTER	1.430.482.500	0	0	0	0	0
800			TRANSFERENCIAS	8.205.933.277.577	8.394.687.880.182	8.360.607.742.539	8.351.420.935.844	- 9.186.806.695	0
811	10	1	TRANSFERENCIAS CONSOLIDABLES DE LA ADM. CENTRAL A EI	504.754.397.151	513.817.640.509	521.647.127.386	520.755.746.882	- 891.380.504	0
811	10	144	TRANSFERENCIAS CONSOLIDABLES DE LA ADM. CENTRAL A EI	14.000.000.000	7.000.000.000	7.000.000.000	0	- 7.000.000.000	-100
811	10	159	TRANSFERENCIAS CONSOLIDABLES DE LA ADM. CENTRAL A EI	37.591.160.088	55.754.927.989	55.319.075.886	55.319.075.886	0	0
813	30	6	TRANSFERENCIAS CONSOLIDABLES POR COPARTICIPACIÓN I V	60.637.532.045	60.661.592.356	61.081.397.772	61.061.592.357	- 19.805.415	0
814	30	7	TRANSFERENCIAS CONSOLIDABLES POR COPARTICIPACIÓN JI	21.232.133.821	21.495.600.099	21.495.600.099	21.495.600.099	0	0
815	30	3	TRANSFERENCIAS CONSOLIDABLES POR COPARTICIPACIÓN R	37.259.083.206	24.340.516.734	24.340.516.734	24.340.516.734	0	0
815	30	11	TRANSFERENCIAS CONSOLIDABLES POR COPARTICIPACIÓN R	26.488.630.002	12.643.804.612	12.643.804.612	12.643.804.612	0	0
821	30	16	JUBILACIONES Y PENSIONES FUNCIONARIOS Y EMPLEADOS C	492.000.028.800	781.132.994.463	781.132.994.463	781.132.994.463	0	0
822	30	17	PENSIONES Y JUBILACIONES MAGISTRADOS JUDICIALES	99.999.999.000	28.105.075.546	28.105.075.546	28.105.075.546	0	0
823	30	16	JUBILACIONES Y PENSIONES MAGISTERIO NACIONAL	74.222.769.600	136.989.379.906	136.989.379.906	136.989.379.906	0	0
823	30	17	JUBILACIONES Y PENSIONES MAGISTERIO NACIONAL	81.372.679.200	130.641.119.889	130.641.119.889	130.641.119.889	0	0
823	30	18	JUBILACIONES Y PENSIONES MAGISTERIO NACIONAL	679.999.852.800	679.999.852.800	679.999.852.800	679.999.852.800	0	0
823	30	19	JUBILACIONES Y PENSIONES MAGISTERIO NACIONAL	74.404.454.400	139.526.501.836	139.526.501.836	139.526.501.836	0	0
824	30	19	JUBILACIONES Y PENSIONES DOCENTES UNIVERSITARIOS	169.999.989.600	126.196.377.157	126.196.377.157	126.196.377.157	0	0
825	10	1	JUBILACIONES Y PENSIONES FUERZAS ARMADAS	425.700.874.191	407.740.830.481	407.740.830.481	407.740.830.481	0	0
825	30	20	JUBILACIONES Y PENSIONES FUERZAS ARMADAS	134.999.992.000	134.999.992.000	134.999.992.000	134.999.992.000	0	0
826	10	1	JUBILACIONES Y PENSIONES FUERZAS POLICIALES	322.356.160.325	336.697.634.745	336.697.634.745	336.697.634.745	0	0
826	30	21	JUBILACIONES Y PENSIONES FUERZAS POLICIALES	224.999.984.000	224.999.984.000	224.999.984.000	224.999.984.000	0	0
827	10	1	PENSIONES GRACIALES	9.954.000.000	9.036.000.000	9.036.000.000	9.036.000.000	0	0
828	10	1	PENSIONES VARIAS	261.306.649.984	220.678.223.616	220.678.223.616	220.678.223.616	0	0
829	10	1	OTRAS TRANSFERENCIAS A JUBILADOS Y PENSIONADOS	1.178.359.850.634	1.193.933.781.362	1.193.933.781.362	1.193.933.781.362	0	0
833	30	3	TRANSFERENCIAS A MUNICIPALIDADES	133.754.072.593	94.730.659.725	94.730.659.725	94.730.659.725	0	0
833	30	7	TRANSFERENCIAS A MUNICIPALIDADES	25.223.200.425	27.517.324.792	27.517.324.792	27.517.324.792	0	0
833	30	8	TRANSFERENCIAS A MUNICIPALIDADES	33.947.542.421	35.000.000.000	35.000.000.000	35.000.000.000	0	0

000023



Ministerio de Hacienda
SubSecretaría de Estado de Administración Financiera
Dirección General de Presupuesto

Página: 5
Fecha: 25/11/2016
Hora: 19:11:11
Usuario: 11102022

PRIVER14

Ejercicio 2017

OG	FF	OF	DESCRIPCIÓN	Vrs: 34 PRESUP. VIG. 31/08 (1)	Vrs: 6 PYTO. EJECUTIVO (2)	Vrs: 11 DIPUTADO_I (3)	Vrs: 13 Com.Hac.Pres (4)	DIFERENCIA 4 - 3 (5)	% 4-3
12 6 MINISTERIO DE HACIENDA									
833	30	11	TRANSFERENCIAS A MUNICIPALIDADES	145.963.032.868	124.437.086.011	124.437.086.011	124.437.086.011	0	0
837	10	1	TRANSFERENCIAS A ENTIDADES DE SEGURIDAD SOCIAL	5.000.000.000	4.750.000.000	4.750.000.000	4.750.000.000	0	0
838	10	1	TRANSFERENCIAS POR SUBSIDIO DE TARIFA SOCIAL A LA AND	45.112.523.416	42.856.897.245	42.856.897.245	42.856.897.245	0	0
839	10	1	OTRAS TRANSFERENCIAS CORRIENTES AL SECTOR PÚBLICO (5.000.000.000	20.737.489.439	9.924.268.924	9.924.268.924	0	0
839	20	401	OTRAS TRANSFERENCIAS CORRIENTES AL SECTOR PÚBLICO (750.000.000	1.999.000.000	1.999.000.000	1.999.000.000	0	0
839	30	606	OTRAS TRANSFERENCIAS CORRIENTES AL SECTOR PÚBLICO (1.880.950.000	1.880.950.000	1.880.950.000	1.880.950.000	0	0
841	10	1	BECAS	1.052.500.000	2.761.998.787	2.761.998.787	2.761.998.787	0	0
841	30	75	BECAS	3.000.000	100.000.000	100.000.000	100.000.000	0	0
841	30	76	BECAS	32.876.676.450	35.816.400.000	35.816.400.000	35.816.400.000	0	0
842	10	1	APORTES A ENTIDADES EDUCATIVAS E INSTITUCIONES SIN FI	43.383.533.334	40.964.995.417	43.230.328.192	43.230.328.192	0	0
845	10	1	INDEMNIZACIONES	36.148.839.146	28.500.000.000	27.995.550.130	27.995.550.130	0	0
845	30	1	INDEMNIZACIONES	220.000.000	400.000.000	400.000.000	400.000.000	0	0
846	10	1	SUBSIDIOS Y ASISTENCIA SOCIAL A PERSONAS Y FAMILIAS DE	17.443.587.840	10.691.774.400	10.691.774.400	10.691.774.400	0	0
849	10	1	OTRAS TRANSFERENCIAS CORRIENTES	17.145.940.000	34.833.425.327	9.833.425.327	9.833.425.327	0	0
849	30	1	OTRAS TRANSFERENCIAS CORRIENTES	21.070.000.000	31.250.000.000	31.250.000.000	31.250.000.000	0	0
849	30	75	OTRAS TRANSFERENCIAS CORRIENTES	375.608.800	1.300.000.000	1.300.000.000	1.300.000.000	0	0
851	10	1	TRANSFERENCIAS CORRIENTES AL SECTOR EXTERNO	8.525.127.907	15.015.649.057	15.015.649.057	15.015.649.057	0	0
851	10	100	TRANSFERENCIAS CORRIENTES AL SECTOR EXTERNO	0	9.860.000.000	9.860.000.000	9.860.000.000	0	0
851	30	1	TRANSFERENCIAS CORRIENTES AL SECTOR EXTERNO	30.000.000	208.018.517	208.018.517	208.018.517	0	0
852	10	1	TRANSFERENCIAS CTES. A ENT. DEL SECTOR PRIVADO, ACADI	12.772.822.025	9.623.700.000	9.623.700.000	9.623.700.000	0	0
852	30	1	TRANSFERENCIAS CTES. A ENT. DEL SECTOR PRIVADO, ACADI	1.450.000.000	400.000.000	400.000.000	400.000.000	0	0
852	30	75	TRANSFERENCIAS CTES. A ENT. DEL SECTOR PRIVADO, ACADI	0	74.704.515	74.704.515	74.704.515	0	0
852	30	76	TRANSFERENCIAS CTES. A ENT. DEL SECTOR PRIVADO, ACADI	15.050.000.000	20.000.000.000	20.000.000.000	20.000.000.000	0	0
853	10	1	TRANSFERENCIAS CORRIENTES A ORGANISMOS Y AGENCIAS	1.437.180.600	1.155.000.000	1.155.000.000	1.155.000.000	0	0
853	30	1	TRANSFERENCIAS CORRIENTES A ORGANISMOS Y AGENCIAS	10.000.000	0	0	0	0	0
853	30	302	TRANSFERENCIAS CORRIENTES A ORGANISMOS Y AGENCIAS	0	300.000.000	300.000.000	300.000.000	0	0
861	10	1	TRANSFERENCIAS CONSOLIDABLES DE LA ADMINIST. CENTRA	84.638.971.747	44.023.969.441	60.881.121.268	61.471.284.673	590.163.405	1
861	10	159	TRANSFERENCIAS CONSOLIDABLES DE LA ADMINIST. CENTRA	47.411.827.166	494.854.883.572	494.850.503.571	494.850.503.571	0	0
861	20	4	TRANSFERENCIAS CONSOLIDABLES DE LA ADMINIST. CENTRA	207.137.441.076	108.540.019.124	108.540.019.124	108.540.019.124	0	0
861	20	402	TRANSFERENCIAS CONSOLIDABLES DE LA ADMINIST. CENTRA	374.896.274.687	0	0	0	0	0
861	30	38	TRANSFERENCIAS CONSOLIDABLES DE LA ADMINIST. CENTRA	157.300.000	157.300.000	157.300.000	157.300.000	0	0
861	30	359	TRANSFERENCIAS CONSOLIDABLES DE LA ADMINIST. CENTRA	8.530.058.892	5.815.199.845	5.815.199.845	5.815.199.845	0	0
861	30	503	TRANSFERENCIAS CONSOLIDABLES DE LA ADMINIST. CENTRA	6.834.915.819	8.700.700.000	8.700.700.000	8.834.915.819	- 1.865.784.181	-21
861	30	509	TRANSFERENCIAS CONSOLIDABLES DE LA ADMINIST. CENTRA	75.498.715.632	95.607.531.005	95.607.531.005	95.607.531.005	0	0
863	30	6	TRANSFERENCIAS CONSOLIDABLES POR COPARTICIPACIÓN I'	25.483.203.831	25.459.143.520	25.059.143.520	25.059.143.520	0	0
864	30	7	TRANSFERENCIAS CONSOLIDABLES POR COPARTICIPACIÓN JI	15.816.648.465	15.553.182.187	15.553.182.187	15.553.182.187	0	0
865	30	3	TRANSFERENCIAS CONSOLIDABLES POR COPARTICIPACIÓN I'	83.001.308.781	54.601.699.702	54.601.699.702	54.601.699.702	0	0
865	30	11	TRANSFERENCIAS CONSOLIDABLES POR COPARTICIPACIÓN I'	172.459.460.429	142.902.552.903	142.902.552.903	142.902.552.903	0	0
874	10	1	APORTES Y SUBSIDIOS A ENT. EDUCATIVAS E INSTITUCIONES	0	800.000.000	800.000.000	800.000.000	0	0
881	30	401	TRANSFERENCIAS DE CAPITAL AL SECTOR EXTERNO	60.307.291	0	0	0	0	0
893	20	4	TRANSFERENCIA A MUNICIPALIDADES	50.000.000.000	0	0	0	0	0
893	30	3	TRANSFERENCIA A MUNICIPALIDADES	312.107.629.965	221.038.206.024	221.038.206.024	221.038.206.024	0	0
893	30	11	TRANSFERENCIA A MUNICIPALIDADES	583.852.131.493	497.748.344.045	497.748.344.045	497.748.344.045	0	0
893	30	38	TRANSFERENCIA A MUNICIPALIDADES	454.339.800	471.900.000	471.900.000	471.900.000	0	0
893	30	77	TRANSFERENCIA A MUNICIPALIDADES	10.000.000.000	10.000.000.000	10.000.000.000	10.000.000.000	0	0
893	30	78	TRANSFERENCIA A MUNICIPALIDADES	73.470.900.965	49.139.515.322	49.139.515.322	49.139.515.322	0	0
895	10	1	OTROS APORTES DE LA TESORERÍA GENERAL	29.079.254.868	2.000.000.000	2.000.000.000	2.000.000.000	0	0
895	10	3	OTROS APORTES DE LA TESORERÍA GENERAL	11.328.621.573	24.294.012.049	0	0	0	0
895	10	69	OTROS APORTES DE LA TESORERÍA GENERAL	0	6.251.000.000	6.251.000.000	6.251.000.000	0	0

000024



Ministerio de Hacienda

SubSecretaría de Estado de Administración Financiera

Dirección General de Presupuesto

Página: 6

Fecha: 25/11/2016

Hora: 19:11:11

Usuario: I1102022

PRIVER14

Ejercicio 2017

OG	FF	OF	DESCRIPCIÓN	Vrs: 34 PRESUP. VIG. 31/08 (1)	Vrs: 6 PYTO. EJECUTIVO (2)	Vrs: 11 DIPUTADO_I (3)	Vrs: 13 Com.Hac.Pres (4)	DIFERENCIA 4 - 3 (5)	% 4-3
----	----	----	-------------	--------------------------------------	----------------------------------	------------------------------	--------------------------------	----------------------------	----------

000025

12 6 MINISTERIO DE HACIENDA									
895	20	401	OTROS APORTES DE LA TESORERÍA GENERAL	41.600.000.000	47.432.000.000	47.432.000.000	47.432.000.000	0	0
895	30	70	OTROS APORTES DE LA TESORERÍA GENERAL	250.331.541.247	473.653.298.624	473.653.298.624	473.653.298.624	0	0
895	30	71	OTROS APORTES DE LA TESORERÍA GENERAL	102.230.474.514	110.519.103.012	110.519.103.012	110.519.103.012	0	0
895	30	359	OTROS APORTES DE LA TESORERÍA GENERAL	102.287.590.664	111.567.416.475	111.567.416.475	111.567.416.475	0	0
900			OTROS GASTOS	133.896.089.665	31.320.791.820	31.320.791.820	31.320.791.820	0	0
910	10	1	PAGO DE IMPUESTOS, TASAS, GASTOS JUDICIALES Y OTROS	28.990.995.444	28.685.411.689	28.685.411.689	28.685.411.689	0	0
910	30	1	PAGO DE IMPUESTOS, TASAS, GASTOS JUDICIALES Y OTROS	490.000.000	0	0	0	0	0
920	10	1	DEVOLUCIÓN DE IMPUESTOS Y OTROS INGRESOS NO TRIBUTA	2.774.084.348	2.635.380.131	2.635.380.131	2.635.380.131	0	0
960	10	1	DEUDAS PENDIENTES DE PAGO DE GASTOS CORRIENTES DE I	1.303.205	0	0	0	0	0
960	30	3	DEUDAS PENDIENTES DE PAGO DE GASTOS CORRIENTES DE I	10.558.397.846	0	0	0	0	0
960	30	7	DEUDAS PENDIENTES DE PAGO DE GASTOS CORRIENTES DE I	2.612.990.749	0	0	0	0	0
960	30	8	DEUDAS PENDIENTES DE PAGO DE GASTOS CORRIENTES DE I	1.052.457.579	0	0	0	0	0
960	30	11	DEUDAS PENDIENTES DE PAGO DE GASTOS CORRIENTES DE I	11.995.439.470	0	0	0	0	0
980	30	3	DEUDAS PENDIENTES DE PAGO DE GASTOS DE CAPITAL DE E.	24.621.467.727	0	0	0	0	0
980	30	11	DEUDAS PENDIENTES DE PAGO DE GASTOS DE CAPITAL DE E.	47.981.757.862	0	0	0	0	0
980	30	38	DEUDAS PENDIENTES DE PAGO DE GASTOS DE CAPITAL DE E.	17.560.200	0	0	0	0	0
980	30	78	DEUDAS PENDIENTES DE PAGO DE GASTOS DE CAPITAL DE E.	2.799.635.235	0	0	0	0	0



Ministerio de Hacienda
SubSecretaría de Estado de Administración Financiera
Dirección General de Presupuesto

Página: 1
 Fecha: 25/11/2016
 Hora: 19:11:20
 Usuario: I1102022

PRIVER14

Ejercicio 2017

000026

OG	FF	OF	DESCRIPCIÓN	Vrs: 34 PRESUP. VIG. 31/08 (1)	Vrs: 6 PYTO. EJECUTIVO (2)	Vrs: 11 DIPUTADO_I (3)	Vrs: 13 Com.Hac.Pres (4)	DIFERENCIA 4 - 3 (5)	% 4-3
Entidad: 12	7		MINISTERIO DE EDUCACION Y CULTURA	6.601.313.248.733	6.720.724.784.848	6.954.801.154.870	6.963.354.565.771	8.553.410.901	0
100			SERVICIOS PERSONALES	4.303.423.518.181	4.271.568.658.562	4.479.104.241.162	4.482.171.355.883	3.067.114.721	0
111	10	1	SUELDOS	3.314.834.733.888	3.314.834.733.888	3.506.355.821.460	3.509.187.003.978	2.831.182.518	0
112	10	1	DIETAS	775.915.200	775.915.200	775.915.200	775.915.200	0	0
113	10	1	GASTOS DE REPRESENTACIÓN	39.063.090.000	39.063.090.000	39.063.090.000	39.063.090.000	0	0
114	10	1	AGUINALDO	279.556.144.924	279.556.144.924	295.516.235.914	295.752.168.117	235.932.203	0
123	10	1	REMUNERACIÓN EXTRAORDINARIA	2.788.923.172	3.560.309.679	3.233.072.517	3.233.072.517	0	0
123	30	1	REMUNERACIÓN EXTRAORDINARIA	360.614.356	360.614.356	360.614.356	360.614.356	0	0
123	30	76	REMUNERACIÓN EXTRAORDINARIA	37.537.500	0	0	0	0	0
125	10	1	REMUNERACION ADICIONAL	2.510.760.498	1.776.625.871	1.521.300.698	1.521.300.698	0	0
125	30	76	REMUNERACION ADICIONAL	26.812.500	0	0	0	0	0
131	10	1	SUBSIDIO FAMILIAR	77.449.591.776	77.449.591.776	77.449.591.776	77.449.591.776	0	0
132	10	1	ESCALAFÓN DOCENTE	408.010.982.015	371.271.891.310	371.271.891.310	371.271.891.310	0	0
133	10	1	BONIFICACIONES Y GRATIFICACIONES	14.179.392.294	15.024.565.661	15.202.332.034	15.202.332.034	0	0
133	30	1	BONIFICACIONES Y GRATIFICACIONES	200.000.000	200.000.000	200.000.000	200.000.000	0	0
134	10	1	APORTE JUBILATORIO DEL EMPLEADOR	79.126.740.154	79.126.740.154	79.126.740.154	79.126.740.154	0	0
137	10	1	GRATIFICACIONES POR SERVICIOS ESPECIALES	964.756.223	797.333.216	797.333.216	797.333.216	0	0
137	20	401	GRATIFICACIONES POR SERVICIOS ESPECIALES	395.391.144	101.918.466	101.918.466	101.918.466	0	0
137	30	76	GRATIFICACIONES POR SERVICIOS ESPECIALES	397.725.000	497.381.000	497.381.000	497.381.000	0	0
141	10	1	CONTRATACIÓN DE PERSONAL TÉCNICO	1.406.348.828	754.492.576	894.492.576	894.492.576	0	0
141	20	401	CONTRATACIÓN DE PERSONAL TÉCNICO	401.256.648	106.018.956	106.018.956	106.018.956	0	0
141	30	76	CONTRATACIÓN DE PERSONAL TÉCNICO	8.999.485.333	13.173.130.590	13.173.130.590	13.173.130.590	0	0
143	10	1	CONTRATACIÓN OCASIONAL DEL PERSONAL DOCENTE Y DE B	16.775.000.000	16.775.000.000	16.775.000.000	16.775.000.000	0	0
144	10	1	JORNALES	10.455.230.270	6.381.108.059	6.581.108.059	6.581.108.059	0	0
144	30	1	JORNALES	139.249.877	139.249.877	139.249.877	139.249.877	0	0
144	30	76	JORNALES	2.751.576.293	1.643.969.246	1.643.969.246	1.643.969.246	0	0
145	10	1	HONORARIOS PROFESIONALES	5.113.166.725	3.762.352.186	3.902.352.186	3.902.352.186	0	0
145	20	401	HONORARIOS PROFESIONALES	4.428.353.240	1.551.124.200	1.551.124.200	1.551.124.200	0	0
145	30	1	HONORARIOS PROFESIONALES	43.605.000	43.605.000	43.605.000	43.605.000	0	0
145	30	76	HONORARIOS PROFESIONALES	13.856.270.727	16.053.936.667	16.053.936.667	16.053.936.667	0	0
145	30	302	HONORARIOS PROFESIONALES	141.497.755	0	0	0	0	0
191	10	1	SUBSIDIO PARA LA SALUD	12.708.270.750	12.708.270.750	12.708.270.750	12.708.270.750	0	0
199	10	1	OTROS GASTOS DEL PERSONAL	5.525.096.091	14.079.544.954	14.058.744.954	14.058.744.954	0	0
200			SERVICIOS NO PERSONALES	204.695.205.893	292.900.007.515	287.976.617.664	287.976.617.664	0	0
210	10	1	SERVICIOS BÁSICOS	60.051.334.092	60.051.334.092	60.071.334.092	60.071.334.092	0	0
210	30	1	SERVICIOS BÁSICOS	283.500.000	283.500.000	283.500.000	283.500.000	0	0
210	30	76	SERVICIOS BÁSICOS	108.000.000	118.800.000	118.800.000	118.800.000	0	0
220	10	1	TRANSPORTE Y ALMACENAJE	19.507.061.207	19.507.061.207	14.840.875.996	14.840.875.996	0	0
220	20	401	TRANSPORTE Y ALMACENAJE	0	0	0	0	0	0
220	30	76	TRANSPORTE Y ALMACENAJE	4.714.494.760	4.169.588.700	4.169.588.700	4.169.588.700	0	0
230	10	1	PASAJES Y VIÁTICOS	3.530.272.184	3.511.159.799	3.068.927.841	3.068.927.841	0	0
230	20	401	PASAJES Y VIÁTICOS	1.568.835.000	40.000.000	40.000.000	40.000.000	0	0
230	30	1	PASAJES Y VIÁTICOS	861.866.415	104.636.638	104.636.638	104.636.638	0	0
230	30	76	PASAJES Y VIÁTICOS	12.904.684.991	27.343.183.921	27.343.183.921	27.343.183.921	0	0
230	30	302	PASAJES Y VIÁTICOS	459.381.072	0	0	0	0	0
240	10	1	GASTOS POR SERVICIOS DE ASEO, MANTENIMIENTO Y REPAR.	752.856.162	1.478.391.237	1.478.391.237	1.478.391.237	0	0
240	20	401	GASTOS POR SERVICIOS DE ASEO, MANTENIMIENTO Y REPAR.	390.000.000	280.000.000	280.000.000	280.000.000	0	0
240	30	1	GASTOS POR SERVICIOS DE ASEO, MANTENIMIENTO Y REPAR.	102.450.000	102.450.000	102.450.000	102.450.000	0	0
240	30	76	GASTOS POR SERVICIOS DE ASEO, MANTENIMIENTO Y REPAR.	1.102.339.488	3.156.697.539	3.156.697.539	3.156.697.539	0	0
240	30	302	GASTOS POR SERVICIOS DE ASEO, MANTENIMIENTO Y REPAR.	168.449.708	0	0	0	0	0
250	10	1	ALQUILERES Y DERECHOS	10.858.088.226	10.423.868.226	10.023.868.226	10.023.868.226	0	0



Ministerio de Hacienda

SubSecretaría de Estado de Administración Financiera

Dirección General de Presupuesto

Página: 2
 Fecha: 25/11/2016
 Hora: 19:11:20
 Usuario: I1102022

PRIVER14

Ejercicio 2017

OG	FF	OF	DESCRIPCIÓN	Vrs: 34 PRESUP. VIG. 31/08 (1)	Vrs: 6 PYTO. EJECUTIVO (2)	Vrs: 11 DIPUTADO_I (3)	Vrs: 13 Com.Hac.Pres (4)	DIFERENCIA 4 - 3 (5)	% 4-3
12 7 MINISTERIO DE EDUCACION Y CULTURA									
250	30	1	ALQUILERES Y DERECHOS	1.466.558.625	1.466.558.625	1.466.558.625	1.466.558.625	0	0
250	30	76	ALQUILERES Y DERECHOS	1.769.552.160	2.003.202.060	2.003.202.060	2.003.202.060	0	0
260	10	1	SERVICIOS TÉCNICOS Y PROFESIONALES	4.220.540.771	3.768.514.851	4.209.924.851	4.209.924.851	0	0
260	20	401	SERVICIOS TÉCNICOS Y PROFESIONALES	5.395.609.200	852.000.000	852.000.000	852.000.000	0	0
260	30	1	SERVICIOS TÉCNICOS Y PROFESIONALES	61.370.000	61.370.000	61.370.000	61.370.000	0	0
260	30	76	SERVICIOS TÉCNICOS Y PROFESIONALES	56.972.433.553	134.888.967.520	134.888.967.520	134.888.967.520	0	0
280	10	1	OTROS SERVICIOS EN GENERAL	350.426.685	333.091.685	333.091.685	333.091.685	0	0
280	20	401	OTROS SERVICIOS EN GENERAL	235.000.000	85.000.000	85.000.000	85.000.000	0	0
280	30	1	OTROS SERVICIOS EN GENERAL	75.582.000	75.582.000	75.582.000	75.582.000	0	0
280	30	76	OTROS SERVICIOS EN GENERAL	636.233.625	1.121.104.282	1.121.104.282	1.121.104.282	0	0
280	30	302	OTROS SERVICIOS EN GENERAL	56.149.903	0	0	0	0	0
290	10	1	SERVICIOS DE CAPACITACIÓN Y ADIESTRAMIENTO	248.729.061	158.618.561	280.235.879	280.235.879	0	0
290	20	401	SERVICIOS DE CAPACITACIÓN Y ADIESTRAMIENTO	920.000.852	0	0	0	0	0
290	30	1	SERVICIOS DE CAPACITACIÓN Y ADIESTRAMIENTO	62.342.500	362.342.500	362.342.500	362.342.500	0	0
290	30	76	SERVICIOS DE CAPACITACIÓN Y ADIESTRAMIENTO	14.861.063.653	17.154.984.072	17.154.984.072	17.154.984.072	0	0
300			BIENES DE CONSUMO E INSUMOS	124.462.268.570	122.975.589.950	123.041.197.575	123.041.197.575	0	0
310	10	1	PRODUCTOS ALIMENTICIOS	233.195.521	0	0	0	0	0
320	10	1	TEXTILES Y VESTUARIOS	68.784.750	68.784.750	34.392.375	34.392.375	0	0
320	30	1	TEXTILES Y VESTUARIOS	25.000.000	25.000.000	25.000.000	25.000.000	0	0
320	30	76	TEXTILES Y VESTUARIOS	544.000.000	508.040.000	508.040.000	508.040.000	0	0
330	10	1	PRODUCTOS DE PAPEL, CARTÓN E IMPRESOS	8.125.420.877	3.571.020.580	3.571.020.580	3.571.020.580	0	0
330	20	401	PRODUCTOS DE PAPEL, CARTÓN E IMPRESOS	132.047.273	10.000.000	10.000.000	10.000.000	0	0
330	30	1	PRODUCTOS DE PAPEL, CARTÓN E IMPRESOS	673.032.558	1.723.032.558	1.723.032.558	1.723.032.558	0	0
330	30	76	PRODUCTOS DE PAPEL, CARTÓN E IMPRESOS	43.320.011.340	42.991.521.250	42.991.521.250	42.991.521.250	0	0
340	10	1	BIENES DE CONSUMO DE OFICINAS E INSUMOS	65.243.152.263	65.501.759.590	65.501.759.590	65.501.759.590	0	0
340	20	401	BIENES DE CONSUMO DE OFICINAS E INSUMOS	170.000.000	35.000.000	35.000.000	35.000.000	0	0
340	30	1	BIENES DE CONSUMO DE OFICINAS E INSUMOS	159.469.574	769.733.382	769.733.382	769.733.382	0	0
340	30	76	BIENES DE CONSUMO DE OFICINAS E INSUMOS	1.868.924.751	1.915.426.416	1.915.426.416	1.915.426.416	0	0
340	30	302	BIENES DE CONSUMO DE OFICINAS E INSUMOS	182.424.795	0	0	0	0	0
340	30	513	BIENES DE CONSUMO DE OFICINAS E INSUMOS	0	427.500.000	427.500.000	427.500.000	0	0
350	10	1	PRODUCTOS E INSTRUM. QUÍMICOS Y MEDICINALES	94.280.169	139.780.169	139.780.169	139.780.169	0	0
350	30	76	PRODUCTOS E INSTRUM. QUÍMICOS Y MEDICINALES	143.350.000	630.000.000	630.000.000	630.000.000	0	0
360	10	1	COMBUSTIBLES Y LUBRICANTES	947.208.868	947.208.868	1.047.208.868	1.047.208.868	0	0
360	20	401	COMBUSTIBLES Y LUBRICANTES	250.000.000	100.000.000	100.000.000	100.000.000	0	0
360	30	1	COMBUSTIBLES Y LUBRICANTES	527.961.105	527.961.105	527.961.105	527.961.105	0	0
360	30	76	COMBUSTIBLES Y LUBRICANTES	1.391.861.502	2.030.468.977	2.030.468.977	2.030.468.977	0	0
390	10	1	OTROS BIENES DE CONSUMO	28.043.224	28.043.224	28.043.224	28.043.224	0	0
390	20	401	OTROS BIENES DE CONSUMO	42.000.000	42.000.000	42.000.000	42.000.000	0	0
390	30	76	OTROS BIENES DE CONSUMO	292.100.000	983.309.081	983.309.081	983.309.081	0	0
500			INVERSION FISICA	325.906.354.876	464.617.847.349	464.967.847.349	464.967.847.349	0	0
510	10	1	ADQUISICIÓN DE INMUEBLES	112.000.000	0	0	0	0	0
520	10	1	CONSTRUCCIONES	2.320.000.000	4.780.008.399	4.780.008.399	4.780.008.399	0	0
520	10	3	CONSTRUCCIONES	4.034.930.727	0	0	0	0	0
520	20	401	CONSTRUCCIONES	34.620.000.000	88.935.000.000	88.935.000.000	88.935.000.000	0	0
520	30	76	CONSTRUCCIONES	134.676.096.880	118.906.916.770	118.906.916.770	118.906.916.770	0	0
520	30	513	CONSTRUCCIONES	7.148.289.927	5.453.499.363	5.453.499.363	5.453.499.363	0	0
530	10	1	ADQUISICIONES DE MAQUINARIAS, EQUIPOS Y HERRAMIENTAS	5.926.388.146	5.568.230.805	5.768.230.805	5.768.230.805	0	0
530	10	3	ADQUISICIONES DE MAQUINARIAS, EQUIPOS Y HERRAMIENTAS	18.021.133.363	0	0	0	0	0
530	20	401	ADQUISICIONES DE MAQUINARIAS, EQUIPOS Y HERRAMIENTAS	50.000.000	0	0	0	0	0

000027



Ministerio de Hacienda
 SubSecretaría de Estado de Administración Financiera
 Dirección General de Presupuesto

Página: 3
 Fecha: 25/11/2016
 Hora: 19:11:20
 Usuario: 11102022

PRIVER14

Ejercicio 2017

OG	FF	OF	DESCRIPCIÓN	Vrs: 34 PRESUP. VIG. 31/08 (1)	Vrs: 6 PYTO. EJECUTIVO (2)	Vrs: 11 DIPUTADO_I (3)	Vrs: 13 Com.Hac.Pres (4)	DIFERENCIA 4 - 3 (5)	% 4-3
12 7 MINISTERIO DE EDUCACION Y CULTURA									
530	30	76	ADQUISICIONES DE MAQUINARIAS, EQUIPOS Y HERRAMIENTAS	41.596.693.441	28.135.688.967	28.135.688.967	28.135.688.967	0	0
530	30	302	ADQUISICIONES DE MAQUINARIAS, EQUIPOS Y HERRAMIENTAS	1.566.582.288	0	0	0	0	0
530	30	513	ADQUISICIONES DE MAQUINARIAS, EQUIPOS Y HERRAMIENTAS	1.409.144.584	2.481.600.000	2.481.600.000	2.481.600.000	0	0
540	10	1	ADQUISICIONES DE EQUIPOS DE OFICINA Y COMPUTACION	3.213.109.068	2.726.175.312	2.876.175.312	2.876.175.312	0	0
540	10	3	ADQUISICIONES DE EQUIPOS DE OFICINA Y COMPUTACION	1.841.799.999	0	0	0	0	0
540	20	401	ADQUISICIONES DE EQUIPOS DE OFICINA Y COMPUTACION	300.000.000	0	0	0	0	0
540	30	1	ADQUISICIONES DE EQUIPOS DE OFICINA Y COMPUTACION	500.000.000	500.000.000	500.000.000	500.000.000	0	0
540	30	76	ADQUISICIONES DE EQUIPOS DE OFICINA Y COMPUTACION	53.813.459.423	193.135.973.505	193.135.973.505	193.135.973.505	0	0
540	30	513	ADQUISICIONES DE EQUIPOS DE OFICINA Y COMPUTACION	11.675.726.437	9.139.753.042	9.139.753.042	9.139.753.042	0	0
570	10	1	ADQUISICIÓN DE ACTIVOS INTANGIBLES	6.000.000	0	0	0	0	0
570	20	401	ADQUISICIÓN DE ACTIVOS INTANGIBLES	60.000.000	0	0	0	0	0
570	30	76	ADQUISICIÓN DE ACTIVOS INTANGIBLES	3.015.000.593	4.855.001.186	4.855.001.186	4.855.001.186	0	0
800			TRANSFERENCIAS	1.641.713.732.488	1.567.635.512.747	1.598.684.082.395	1.604.170.378.575	5.486.296.180	0
811	10	126	TRANSFERENCIAS CONSOLIDABLES DE LA ADM. CENTRAL A EI	17.366.295.579	25.348.260.575	24.720.389.616	24.719.535.958	- 853.658	0
811	10	128	TRANSFERENCIAS CONSOLIDABLES DE LA ADM. CENTRAL A EI	7.546.639.208	6.742.356.357	7.430.756.357	6.730.756.357	- 700.000.000	- 9
811	10	171	TRANSFERENCIAS CONSOLIDABLES DE LA ADM. CENTRAL A EI	931.186.072.369	933.954.332.451	940.716.694.324	947.265.502.754	6.548.808.430	1
811	10	172	TRANSFERENCIAS CONSOLIDABLES DE LA ADM. CENTRAL A EI	89.761.542.341	89.995.249.998	90.875.287.457	90.730.644.226	- 144.643.231	0
811	10	173	TRANSFERENCIAS CONSOLIDABLES DE LA ADM. CENTRAL A EI	40.102.157.657	39.268.193.830	40.543.966.736	40.481.960.501	- 62.006.235	0
811	10	174	TRANSFERENCIAS CONSOLIDABLES DE LA ADM. CENTRAL A EI	47.776.114.067	47.372.823.855	49.675.097.473	49.917.431.064	242.333.591	0
811	10	175	TRANSFERENCIAS CONSOLIDABLES DE LA ADM. CENTRAL A EI	33.514.812.684	33.817.738.398	35.114.028.309	35.056.650.504	- 57.377.805	0
811	10	176	TRANSFERENCIAS CONSOLIDABLES DE LA ADM. CENTRAL A EI	42.181.232.862	42.156.010.793	42.495.062.446	43.987.170.926	1.492.108.480	4
811	10	177	TRANSFERENCIAS CONSOLIDABLES DE LA ADM. CENTRAL A EI	47.511.035.702	47.580.683.441	48.852.781.723	48.342.618.303	- 510.163.420	- 1
811	10	178	TRANSFERENCIAS CONSOLIDABLES DE LA ADM. CENTRAL A EI	18.580.955.915	18.934.156.914	19.400.731.193	19.474.462.981	73.731.788	0
811	10	181	TRANSFERENCIAS CONSOLIDABLES DE LA ADM. CENTRAL A EI	3.988.841.960	3.789.399.862	3.774.208.282	3.774.208.282	0	0
811	10	182	TRANSFERENCIAS CONSOLIDABLES DE LA ADM. CENTRAL A EI	6.388.950.479	3.600.933.033	6.418.439.747	6.418.439.747	0	0
811	30	126	TRANSFERENCIAS CONSOLIDABLES DE LA ADM. CENTRAL A EI	5.047.290.511	5.451.073.752	5.451.073.752	5.451.073.752	0	0
834	10	1	OTRAS TRANSFERENCIAS AL SECTOR PÚBLICO Y A ORGANISMOS	34.553.845.400	34.553.845.400	34.553.845.400	34.553.845.400	0	0
834	20	401	OTRAS TRANSFERENCIAS AL SECTOR PÚBLICO Y A ORGANISMOS	1.500.000.000	0	0	0	0	0
834	30	1	OTRAS TRANSFERENCIAS AL SECTOR PÚBLICO Y A ORGANISMOS	17.609.267.170	22.021.680.600	22.021.680.600	22.021.680.600	0	0
839	20	401	OTRAS TRANSFERENCIAS CORRIENTES AL SECTOR PÚBLICO Y A ORGANISMOS	0	0	0	0	0	0
841	10	1	BECAS	13.986.350.000	13.986.350.000	13.986.350.000	13.986.350.000	0	0
847	10	1	APORTES A PROGRAMAS DE EDUCACIÓN PÚBLICA	2.000.000.000	2.000.000.000	2.000.000.000	2.000.000.000	0	0
847	20	401	APORTES A PROGRAMAS DE EDUCACIÓN PÚBLICA	7.500.000.000	0	0	0	0	0
848	10	1	TRANSFERENCIAS PARA ALIMENTACIÓN ESCOLAR	96.282.041.871	96.282.041.871	96.282.041.871	96.282.041.871	0	0
848	30	76	TRANSFERENCIAS PARA ALIMENTACIÓN ESCOLAR	1.572.480.000	0	0	0	0	0
849	20	401	OTRAS TRANSFERENCIAS CORRIENTES	0	0	0	0	0	0
849	30	76	OTRAS TRANSFERENCIAS CORRIENTES	0	405.000.000	405.000.000	405.000.000	0	0
851	10	1	TRANSFERENCIAS CORRIENTES AL SECTOR EXTERNO	1.640.470.656	1.640.470.656	1.640.470.656	1.640.470.656	0	0
852	20	401	TRANSFERENCIAS CTES. A ENT. DEL SECTOR PRIVADO, ACADI	380.000.000	0	0	0	0	0
852	30	76	TRANSFERENCIAS CTES. A ENT. DEL SECTOR PRIVADO, ACADI	905.346.980	1.356.818.500	1.356.818.500	1.356.818.500	0	0
853	10	1	TRANSFERENCIAS CORRIENTES A ORGANISMOS Y AGENCIAS	1.360.507.665	1.360.507.665	1.360.507.665	1.360.507.665	0	0
853	30	1	TRANSFERENCIAS CORRIENTES A ORGANISMOS Y AGENCIAS	233.479.246	0	0	0	0	0
853	30	76	TRANSFERENCIAS CORRIENTES A ORGANISMOS Y AGENCIAS	2.725.407.825	25.557.361.197	25.557.361.197	25.557.361.197	0	0
861	10	126	TRANSFERENCIAS CONSOLIDABLES DE LA ADMINIST. CENTRA	53.938.984.408	12.144.056.718	12.144.056.718	12.144.056.718	0	0
861	10	128	TRANSFERENCIAS CONSOLIDABLES DE LA ADMINIST. CENTRA	14.625.000	37.000.000	37.000.000	37.000.000	0	0
861	10	171	TRANSFERENCIAS CONSOLIDABLES DE LA ADMINIST. CENTRA	71.254.926.074	35.775.957.016	35.735.957.016	35.735.957.016	0	0
861	10	172	TRANSFERENCIAS CONSOLIDABLES DE LA ADMINIST. CENTRA	1.278.198.621	157.636.123	2.308.345.373	2.308.345.373	0	0
861	10	173	TRANSFERENCIAS CONSOLIDABLES DE LA ADMINIST. CENTRA	3.201.225.732	311.596.363	2.014.355.363	2.014.355.363	0	0
861	10	174	TRANSFERENCIAS CONSOLIDABLES DE LA ADMINIST. CENTRA	2.209.845.020	893.019.445	1.906.345.675	1.664.012.084	- 242.333.591	- 13

000028



Ministerio de Hacienda

SubSecretaría de Estado de Administración Financiera

Dirección General de Presupuesto

Página: 4
Fecha: 25/11/2016
Hora: 19:11:20
Usuario: I1102022

PRIVER14

Ejercicio 2017

000029

Table with columns: OG, FF, OF, DESCRIPCIÓN, Vrs: 34 PRESUP. VIG. 31/08 (1), Vrs: 6 PYTO. EJECUTIVO (2), Vrs: 11 DIPUTADO_I (3), Vrs: 13 Com.Hac.Pres (4), DIFERENCIA 4 - 3 (5), % 4-3. Rows include '12 7 MINISTERIO DE EDUCACION Y CULTURA' and various transferencias and gastos.



Ministerio de Hacienda
SubSecretaría de Estado de Administración Financiera
 Dirección General de Presupuesto

Página: 1
 Fecha: 25/11/2016
 Hora: 19:11:27
 Usuario: 11102022

PRIVER14

Ejercicio 2017

OG	FF	OF	DESCRIPCIÓN	Vrs: 34 PRESUP. VIG. 31/08 (1)	Vrs: 6 PYTO. EJECUTIVO (2)	Vrs: 11 DIPUTADO I (3)	Vrs: 13 Com.Hac.Pres (4)	DIFERENCIA 4 - 3 (5)	% 4-3
Entidad: 12	8		MINISTERIO DE SALUD PUBLICA Y BIENESTAR SOCIA	4.589.898.795.339	4.578.876.434.234	4.683.821.074.424	4.683.867.554.424	46.480.000	0
100			SERVICIOS PERSONALES	2.721.194.283.726	2.721.719.618.181	2.845.024.564.264	2.845.024.564.264	0	0
111	10	1	SUELDOS	1.178.344.339.680	1.334.344.344.000	1.448.379.092.640	1.448.437.604.640	58.512.000	0
111	30	1	SUELDOS	45.302.400.000	45.404.258.400	45.705.929.904	45.705.929.904	0	0
113	10	1	GASTOS DE REPRESENTACIÓN	4.335.537.600	4.335.537.600	4.335.537.600	4.335.537.600	0	0
113	30	1	GASTOS DE REPRESENTACIÓN	72.746.400	72.746.400	72.746.400	72.746.400	0	0
114	10	1	AGUINALDO	98.556.656.440	111.556.656.800	121.059.552.520	121.064.428.520	4.876.000	0
114	30	1	AGUINALDO	3.781.262.200	3.789.750.400	3.814.889.692	3.814.889.692	0	0
122	10	1	GASTOS DE RESIDENCIA	654.790.196	654.790.196	654.790.196	654.790.196	0	0
123	10	1	REMUNERACIÓN EXTRAORDINARIA	16.387.279.231	15.311.951.131	13.670.175.655	13.670.175.655	0	0
123	20	401	REMUNERACIÓN EXTRAORDINARIA	53.181.804	53.181.804	53.181.804	53.181.804	0	0
123	30	1	REMUNERACIÓN EXTRAORDINARIA	2.197.718.102	2.205.540.072	2.205.540.072	2.205.540.072	0	0
125	10	1	REMUNERACIÓN ADICIONAL	9.638.685.583	8.553.151.931	7.007.521.547	7.007.521.547	0	0
125	20	401	REMUNERACIÓN ADICIONAL	31.909.059	31.909.059	31.909.059	31.909.059	0	0
131	10	1	SUBSIDIO FAMILIAR	150.666.667	150.666.667	150.666.667	150.666.667	0	0
131	30	1	SUBSIDIO FAMILIAR	450.000.000	450.000.000	450.000.000	450.000.000	0	0
133	10	1	BONIFICACIONES Y GRATIFICACIONES	132.293.344.831	107.926.474.222	108.289.774.222	106.226.386.222	63.388.000	0
133	30	1	BONIFICACIONES Y GRATIFICACIONES	12.708.507.496	14.036.958.983	14.036.958.983	14.036.958.983	0	0
133	30	63	BONIFICACIONES Y GRATIFICACIONES	0	127.000.000	127.000.000	127.000.000	0	0
137	10	1	GRATIFICACIONES POR SERVICIOS ESPECIALES	2.284.044.721	1.818.192.668	1.818.192.668	1.818.192.668	0	0
137	20	401	GRATIFICACIONES POR SERVICIOS ESPECIALES	238.427.764	238.427.764	238.427.764	238.427.764	0	0
137	30	604	GRATIFICACIONES POR SERVICIOS ESPECIALES	422.272.728	352.727.273	352.727.273	352.727.273	0	0
141	10	1	CONTRATACIÓN DE PERSONAL TÉCNICO	3.614.276.439	5.915.979.737	5.915.979.737	5.915.979.737	0	0
141	30	1	CONTRATACIÓN DE PERSONAL TÉCNICO	440.536.151	197.536.151	197.536.151	197.536.151	0	0
142	10	1	CONTRATACIÓN DE PERSONAL DE SALUD	928.665.621.852	776.277.882.010	768.251.304.929	768.251.304.929	0	0
142	30	1	CONTRATACIÓN DE PERSONAL DE SALUD	5.705.794.409	5.595.447.809	5.815.422.677	5.815.422.677	0	0
142	30	63	CONTRATACIÓN DE PERSONAL DE SALUD	0	312.250.000	312.250.000	312.250.000	0	0
142	30	72	CONTRATACIÓN DE PERSONAL DE SALUD	0	0	11.710.524.000	11.710.524.000	0	0
143	10	1	CONTRATACIÓN OCASIONAL DEL PERSONAL DOCENTE Y DE B	28.621.978.173	28.621.978.173	28.621.978.173	28.621.978.173	0	0
143	30	1	CONTRATACIÓN OCASIONAL DEL PERSONAL DOCENTE Y DE B	432.315.000	432.315.000	432.315.000	432.315.000	0	0
144	10	1	JORNALES	101.623.294.791	113.038.054.866	113.837.159.866	113.837.159.866	0	0
144	20	401	JORNALES	3.579.545.250	3.579.545.250	3.579.545.250	3.579.545.250	0	0
144	30	1	JORNALES	17.272.836.191	17.702.836.191	17.702.836.191	17.702.836.191	0	0
144	30	72	JORNALES	0	0	3.217.800.000	3.217.800.000	0	0
145	10	1	HONORARIOS PROFESIONALES	7.061.202.569	7.106.213.505	7.279.783.505	7.279.783.505	0	0
145	20	402	HONORARIOS PROFESIONALES	399.999.996	399.999.996	399.999.996	399.999.996	0	0
145	30	1	HONORARIOS PROFESIONALES	865.676.210	865.676.210	865.676.210	865.676.210	0	0
145	30	63	HONORARIOS PROFESIONALES	383.938.500	1.025.000	1.025.000	1.025.000	0	0
145	30	359	HONORARIOS PROFESIONALES	0	419.127.273	419.127.273	419.127.273	0	0
145	30	604	HONORARIOS PROFESIONALES	1.881.376.505	1.600.500.000	1.600.500.000	1.600.500.000	0	0
191	10	1	SUBSIDIO PARA LA SALUD	96.491.835.000	96.879.600.000	93.049.800.000	93.049.800.000	0	0
191	30	1	SUBSIDIO PARA LA SALUD	2.748.800.000	3.092.400.000	3.092.400.000	3.092.400.000	0	0
199	10	1	OTROS GASTOS DEL PERSONAL	10.299.486.208	5.023.985.640	5.023.985.640	5.023.985.640	0	0
199	30	1	OTROS GASTOS DEL PERSONAL	3.000.000.000	3.243.000.000	3.243.000.000	3.243.000.000	0	0
200			SERVICIOS NO PERSONALES	271.621.459.254	303.855.888.760	300.470.386.867	300.470.386.867	0	0
210	10	1	SERVICIOS BÁSICOS	37.594.679.282	37.607.241.972	37.607.241.972	37.607.241.972	0	0
210	20	401	SERVICIOS BÁSICOS	12.355.992	0	0	0	0	0
210	30	1	SERVICIOS BÁSICOS	422.200.340	424.000.340	424.000.340	424.000.340	0	0
210	30	72	SERVICIOS BÁSICOS	843.996	0	0	0	0	0
220	10	1	TRANSPORTE Y ALMACENAJE	70.000.000	570.000.000	467.400.000	467.400.000	0	0
220	20	401	TRANSPORTE Y ALMACENAJE	0	0	0	0	0	0

000030



Ministerio de Hacienda

SubSecretaría de Estado de Administración Financiera

Dirección General de Presupuesto

Página: 2

Fecha: 25/11/2016

Hora: 19:11:27

Usuario: 11102022

PRIVER14

Ejercicio 2017

OG	FF	OF	DESCRIPCIÓN	Vrs: 34 PRESUP. VIG. 31/08 (1)	Vrs: 6 PYTO. EJECUTIVO (2)	Vrs: 11 DIPUTADO_I (3)	Vrs: 13 Com.Hac.Pres (4)	DIFERENCIA 4 - 3 (5)	% 4-3
12 8 MINISTERIO DE SALUD PUBLICA Y BIENESTAR SOCIA									
220	30	1	TRANSPORTE Y ALMACENAJE	190.000.000	550.000.000	550.000.000	550.000.000	0	0
220	30	72	TRANSPORTE Y ALMACENAJE	0	0	0	0	0	0
230	10	1	PASAJES Y VIÁTICOS	4.704.634.024	7.198.997.431	5.759.197.943	5.759.197.943	0	0
230	10	3	PASAJES Y VIÁTICOS	400.000.000	0	0	0	0	0
230	20	401	PASAJES Y VIÁTICOS	380.386.033	358.176.600	358.176.600	358.176.600	0	0
230	30	1	PASAJES Y VIÁTICOS	4.930.889.272	7.751.887.670	7.751.887.670	7.751.887.670	0	0
230	30	63	PASAJES Y VIÁTICOS	114.788.748	32.268.071	32.268.071	32.268.071	0	0
230	30	72	PASAJES Y VIÁTICOS	17.830.412	0	0	0	0	0
230	30	359	PASAJES Y VIÁTICOS	274.019.885	510.296.200	510.296.200	510.296.200	0	0
230	30	604	PASAJES Y VIÁTICOS	450.000.000	375.000.000	375.000.000	375.000.000	0	0
240	10	1	GASTOS POR SERVICIOS DE ASEO, MANTENIMIENTO Y REPAR.	54.852.110.715	49.800.451.394	49.800.451.394	49.800.451.394	0	0
240	20	401	GASTOS POR SERVICIOS DE ASEO, MANTENIMIENTO Y REPAR.	76.303.880	69.312.000	69.312.000	69.312.000	0	0
240	30	1	GASTOS POR SERVICIOS DE ASEO, MANTENIMIENTO Y REPAR.	25.781.527.308	30.785.246.586	30.785.246.586	30.785.246.586	0	0
240	30	63	GASTOS POR SERVICIOS DE ASEO, MANTENIMIENTO Y REPAR.	12.000.000	0	0	0	0	0
240	30	72	GASTOS POR SERVICIOS DE ASEO, MANTENIMIENTO Y REPAR.	7.527.183	0	0	0	0	0
240	30	519	GASTOS POR SERVICIOS DE ASEO, MANTENIMIENTO Y REPAR.	300.000.000	0	0	0	0	0
250	10	1	ALQUILERES Y DERECHOS	2.764.687.432	4.144.264.400	4.144.264.400	4.144.264.400	0	0
250	10	3	ALQUILERES Y DERECHOS	1.065.000.000	0	0	0	0	0
250	20	401	ALQUILERES Y DERECHOS	76.428.575	57.142.857	57.142.857	57.142.857	0	0
250	20	402	ALQUILERES Y DERECHOS	169.999.992	129.714.288	129.714.288	129.714.288	0	0
250	30	1	ALQUILERES Y DERECHOS	9.549.999.997	10.080.999.994	10.080.999.994	10.080.999.994	0	0
250	30	63	ALQUILERES Y DERECHOS	0	3.000.000	3.000.000	3.000.000	0	0
250	30	72	ALQUILERES Y DERECHOS	3.571.429	0	0	0	0	0
250	30	604	ALQUILERES Y DERECHOS	122.090.909	110.000.000	110.000.000	110.000.000	0	0
260	10	1	SERVICIOS TÉCNICOS Y PROFESIONALES	28.970.959.693	24.496.504.548	23.515.795.890	23.515.795.890	0	0
260	10	3	SERVICIOS TÉCNICOS Y PROFESIONALES	2.602.641.403	0	0	0	0	0
260	20	401	SERVICIOS TÉCNICOS Y PROFESIONALES	14.126.608.501	16.231.255.566	16.231.255.566	16.231.255.566	0	0
260	20	402	SERVICIOS TÉCNICOS Y PROFESIONALES	1.299.999.984	1.573.766.980	1.573.766.980	1.573.766.980	0	0
260	30	1	SERVICIOS TÉCNICOS Y PROFESIONALES	29.835.499.848	33.065.741.126	33.065.741.126	33.065.741.126	0	0
260	30	63	SERVICIOS TÉCNICOS Y PROFESIONALES	40.380.000	30.255.000	30.255.000	30.255.000	0	0
260	30	72	SERVICIOS TÉCNICOS Y PROFESIONALES	540.541.589	0	0	0	0	0
260	30	359	SERVICIOS TÉCNICOS Y PROFESIONALES	661.278.000	592.590.000	592.590.000	592.590.000	0	0
260	30	519	SERVICIOS TÉCNICOS Y PROFESIONALES	650.000.000	0	0	0	0	0
260	30	604	SERVICIOS TÉCNICOS Y PROFESIONALES	6.191.392.348	5.558.982.227	5.558.982.227	5.558.982.227	-0	0
270	10	1	SERVICIO SOCIAL	17.977.050.775	22.577.788.211	22.577.788.211	22.577.788.211	0	0
270	30	1	SERVICIO SOCIAL	9.745.000.000	35.000.000.000	35.000.000.000	35.000.000.000	0	0
280	10	1	OTROS SERVICIOS EN GENERAL	8.230.435.864	4.060.604.536	4.060.604.536	4.060.604.536	0	0
280	20	401	OTROS SERVICIOS EN GENERAL	420.218.896	286.784.100	286.784.100	286.784.100	0	0
280	30	1	OTROS SERVICIOS EN GENERAL	2.812.194.000	3.180.755.565	3.180.755.565	3.180.755.565	0	0
280	30	63	OTROS SERVICIOS EN GENERAL	12.610.000	11.172.558	11.172.558	11.172.558	0	0
280	30	72	OTROS SERVICIOS EN GENERAL	41.381.092	0	0	0	0	0
280	30	359	OTROS SERVICIOS EN GENERAL	96.000.000	99.291.423	99.291.423	99.291.423	0	0
280	30	519	OTROS SERVICIOS EN GENERAL	150.000.000	0	0	0	0	0
280	30	604	OTROS SERVICIOS EN GENERAL	60.000.000	93.376.000	93.376.000	93.376.000	0	0
290	10	1	SERVICIOS DE CAPACITACIÓN Y ADIESTRAMIENTO	2.061.968.057	2.395.538.189	1.533.144.442	1.533.144.442	0	0
290	20	401	SERVICIOS DE CAPACITACIÓN Y ADIESTRAMIENTO	367.375.886	2.549.763.900	2.549.763.900	2.549.763.900	0	0
290	20	402	SERVICIOS DE CAPACITACIÓN Y ADIESTRAMIENTO	120.000.000	90.000.000	90.000.000	90.000.000	0	0
290	30	1	SERVICIOS DE CAPACITACIÓN Y ADIESTRAMIENTO	212.273.824	822.219.028	822.219.028	822.219.028	0	0
290	30	63	SERVICIOS DE CAPACITACIÓN Y ADIESTRAMIENTO	31.050.000	3.700.000	3.700.000	3.700.000	0	0

000031



Ministerio de Hacienda

SubSecretaría de Estado de Administración Financiera

Dirección General de Presupuesto

Página: 3
Fecha: 25/11/2016
Hora: 19:11:27
Usuario: 11102022

PRIVER14

Ejercicio 2017

OG	FF	OF	DESCRIPCIÓN	Vrs: 34 PRESUP. VIG. 31/08 (1)	Vrs: 6 PYTO. EJECUTIVO (2)	Vrs: 11 DIPUTADO_I (3)	Vrs: 13 Com.Hac.Pres (4)	DIFERENCIA 4 - 3 (5)	% 4-3
----	----	----	-------------	--------------------------------------	----------------------------------	------------------------------	--------------------------------	----------------------------	----------

000032

12 8 MINISTERIO DE SALUD PUBLICA Y BIENESTAR SOCIA									
290	30	72	SERVICIOS DE CAPACITACIÓN Y ADIESTRAMIENTO	120.724.110	0	0	0	0	0
290	30	359	SERVICIOS DE CAPACITACIÓN Y ADIESTRAMIENTO	0	577.800.000	577.800.000	577.800.000	0	0
300			BIENES DE CONSUMO E INSUMOS	1.125.509.637.401	1.113.213.042.440	1.113.213.042.440	1.113.213.042.440	0	0
310	10	1	PRODUCTOS ALIMENTICIOS	135.138.513.681	145.138.513.681	145.138.513.681	145.138.513.681	0	0
310	30	1	PRODUCTOS ALIMENTICIOS	14.464.289.279	17.930.971.199	17.930.971.199	17.930.971.199	0	0
310	30	72	PRODUCTOS ALIMENTICIOS	14.000.000.000	0	0	0	0	0
320	10	1	TEXTILES Y VESTUARIOS	3.142.452.928	4.267.033.877	4.267.033.877	4.267.033.877	0	0
320	20	401	TEXTILES Y VESTUARIOS	0	2.545.480	2.545.480	2.545.480	0	0
320	30	1	TEXTILES Y VESTUARIOS	806.667.139	1.875.924.505	1.875.924.505	1.875.924.505	0	0
330	10	1	PRODUCTOS DE PAPEL, CARTÓN E IMPRESOS	10.022.575.390	9.128.128.103	9.128.128.103	9.128.128.103	0	0
330	20	401	PRODUCTOS DE PAPEL, CARTÓN E IMPRESOS	0	5.579.862.136	5.579.862.136	5.579.862.136	0	0
330	20	402	PRODUCTOS DE PAPEL, CARTÓN E IMPRESOS	215.000.000	0	0	0	0	0
330	30	1	PRODUCTOS DE PAPEL, CARTÓN E IMPRESOS	2.292.140.069	4.262.596.398	4.262.596.398	4.262.596.398	0	0
330	30	63	PRODUCTOS DE PAPEL, CARTÓN E IMPRESOS	5.100.000	0	0	0	0	0
340	10	1	BIENES DE CONSUMO DE OFICINAS E INSUMOS	6.678.378.894	9.810.284.276	9.810.284.276	9.810.284.276	0	0
340	10	3	BIENES DE CONSUMO DE OFICINAS E INSUMOS	60.000.000	0	0	0	0	0
340	20	401	BIENES DE CONSUMO DE OFICINAS E INSUMOS	16.376.816	0	0	0	0	0
340	30	1	BIENES DE CONSUMO DE OFICINAS E INSUMOS	1.716.833.411	4.957.368.338	4.957.368.338	4.957.368.338	0	0
340	30	63	BIENES DE CONSUMO DE OFICINAS E INSUMOS	6.517.000	0	0	0	0	0
340	30	72	BIENES DE CONSUMO DE OFICINAS E INSUMOS	1.637.682	0	0	0	0	0
350	10	1	PRODUCTOS E INSTRUM. QUÍMICOS Y MEDICINALES	588.914.628.746	617.593.409.454	617.593.409.454	617.593.409.454	0	0
350	20	401	PRODUCTOS E INSTRUM. QUÍMICOS Y MEDICINALES	0	11.853.200	11.853.200	11.853.200	0	0
350	30	1	PRODUCTOS E INSTRUM. QUÍMICOS Y MEDICINALES	106.415.279.434	118.470.398.489	118.470.398.489	118.470.398.489	0	0
350	30	63	PRODUCTOS E INSTRUM. QUÍMICOS Y MEDICINALES	885.629.767	0	0	0	0	0
350	30	72	PRODUCTOS E INSTRUM. QUÍMICOS Y MEDICINALES	216.723.790.196	0	0	0	0	0
350	30	83	PRODUCTOS E INSTRUM. QUÍMICOS Y MEDICINALES	0	136.830.000.000	136.830.000.000	136.830.000.000	0	0
350	30	359	PRODUCTOS E INSTRUM. QUÍMICOS Y MEDICINALES	396.443.672	227.772.000	227.772.000	227.772.000	0	0
360	10	1	COMBUSTIBLES Y LUBRICANTES	21.423.614.081	18.581.523.595	18.581.523.595	18.581.523.595	0	0
360	10	3	COMBUSTIBLES Y LUBRICANTES	2.016.000.000	0	0	0	0	0
360	20	401	COMBUSTIBLES Y LUBRICANTES	23.401.513	21.848.100	21.848.100	21.848.100	0	0
360	30	1	COMBUSTIBLES Y LUBRICANTES	12.128.246.737	12.057.927.784	12.057.927.784	12.057.927.784	0	0
360	30	63	COMBUSTIBLES Y LUBRICANTES	5.590.000	0	0	0	0	0
360	30	72	COMBUSTIBLES Y LUBRICANTES	1.598.486	0	0	0	0	0
360	30	604	COMBUSTIBLES Y LUBRICANTES	80.000.000	288.947.368	288.947.368	288.947.368	0	0
390	10	1	OTROS BIENES DE CONSUMO	5.804.805.677	5.071.177.660	5.071.177.660	5.071.177.660	0	0
390	10	3	OTROS BIENES DE CONSUMO	1.356.649.000	0	0	0	0	0
390	30	1	OTROS BIENES DE CONSUMO	767.477.803	1.104.956.797	1.104.956.797	1.104.956.797	0	0
500			INVERSION FISICA	336.245.478.782	185.686.923.576	205.686.923.576	205.686.923.576	0	0
510	30	1	ADQUISICIÓN DE INMUEBLES	1.000.000.000	2.000.000.000	2.000.000.000	2.000.000.000	0	0
520	10	1	CONSTRUCCIONES	19.469.161.914	11.937.790.818	11.937.790.818	11.937.790.818	0	0
520	10	3	CONSTRUCCIONES	12.328.570.990	0	0	0	0	0
520	20	401	CONSTRUCCIONES	19.672.769.691	17.087.121.594	17.087.121.594	17.087.121.594	0	0
520	20	402	CONSTRUCCIONES	10.239.999.920	12.219.128.640	12.219.128.640	12.219.128.640	0	0
520	30	1	CONSTRUCCIONES	31.786.151.473	23.777.480.561	23.777.480.561	23.777.480.561	0	0
520	30	72	CONSTRUCCIONES	423.254.218	0	0	0	0	0
520	30	359	CONSTRUCCIONES	7.972.361.387	10.894.164.000	10.894.164.000	10.894.164.000	0	0
520	30	604	CONSTRUCCIONES	37.312.758.737	24.403.520.005	24.403.520.005	24.403.520.005	0	0
530	10	1	ADQUISICIONES DE MAQUINARIAS, EQUIPOS Y HERRAMIENTAS	86.906.051.264	32.215.746.703	32.215.746.703	32.215.746.703	0	0
530	10	3	ADQUISICIONES DE MAQUINARIAS, EQUIPOS Y HERRAMIENTAS	10.171.138.607	0	0	0	0	0



Ministerio de Hacienda
SubSecretaría de Estado de Administración Financiera
Dirección General de Presupuesto

Página: 4
Fecha: 25/11/2016
Hora: 19:11:27
Usuario: 11102022

PRIVER14

Ejercicio 2017

OG	FF	OF	DESCRIPCIÓN	Vrs: 34 PRESUP. VIG. 31/08 (1)	Vrs: 6 PYTO. EJECUTIVO (2)	Vrs: 11 DIPUTADO_I (3)	Vrs: 13 Com.Hac.Pres (4)	DIFERENCIA 4 - 3 (5)	% 4-3
12	8		MINISTERIO DE SALUD PUBLICA Y BIENESTAR SOCIA						
530	20	401	ADQUISICIONES DE MAQUINARIAS, EQUIPOS Y HERRAMIENTAS	2.393.353.568	3.111.135.525	3.111.135.525	3.111.135.525	0	0
530	20	402	ADQUISICIONES DE MAQUINARIAS, EQUIPOS Y HERRAMIENTAS	900.000.000	148.800.000	148.800.000	148.800.000	0	0
530	30	1	ADQUISICIONES DE MAQUINARIAS, EQUIPOS Y HERRAMIENTAS	10.795.650.365	18.304.311.619	18.304.311.619	18.304.311.619	0	0
530	30	63	ADQUISICIONES DE MAQUINARIAS, EQUIPOS Y HERRAMIENTAS	64.300.000	0	0	0	0	0
530	30	72	ADQUISICIONES DE MAQUINARIAS, EQUIPOS Y HERRAMIENTAS	50.627.950.731	0	20.000.000.000	20.000.000.000	0	0
530	30	359	ADQUISICIONES DE MAQUINARIAS, EQUIPOS Y HERRAMIENTAS	370.083.000	370.083.000	370.083.000	370.083.000	0	0
530	30	519	ADQUISICIONES DE MAQUINARIAS, EQUIPOS Y HERRAMIENTAS	2.000.000.000	0	0	0	0	0
540	10	1	ADQUISICIONES DE EQUIPOS DE OFICINA Y COMPUTACION	12.547.409.966	14.852.761.746	14.852.761.746	14.852.761.746	0	0
540	20	401	ADQUISICIONES DE EQUIPOS DE OFICINA Y COMPUTACION	554.615.623	1.404.274.800	1.404.274.800	1.404.274.800	0	0
540	20	402	ADQUISICIONES DE EQUIPOS DE OFICINA Y COMPUTACION	120.000.000	29.250.000	29.250.000	29.250.000	0	0
540	30	1	ADQUISICIONES DE EQUIPOS DE OFICINA Y COMPUTACION	13.829.861.078	12.023.122.012	12.023.122.012	12.023.122.012	0	0
540	30	63	ADQUISICIONES DE EQUIPOS DE OFICINA Y COMPUTACION	183.307.800	0	0	0	0	0
540	30	72	ADQUISICIONES DE EQUIPOS DE OFICINA Y COMPUTACION	37.883.897	0	0	0	0	0
540	30	359	ADQUISICIONES DE EQUIPOS DE OFICINA Y COMPUTACION	438.465.000	438.465.000	438.465.000	438.465.000	0	0
540	30	519	ADQUISICIONES DE EQUIPOS DE OFICINA Y COMPUTACION	500.000.000	0	0	0	0	0
570	10	1	ADQUISICIÓN DE ACTIVOS INTANGIBLES	17.082.000	117.082.000	117.082.000	117.082.000	0	0
570	30	1	ADQUISICIÓN DE ACTIVOS INTANGIBLES	374.562.000	109.950.000	109.950.000	109.950.000	0	0
590	10	1	OTROS GASTOS DE INVERSIÓN Y REPARAC. MAYORES	2.508.735.553	12.735.553	12.735.553	12.735.553	0	0
590	30	1	OTROS GASTOS DE INVERSIÓN Y REPARAC. MAYORES	700.000.000	230.000.000	230.000.000	230.000.000	0	0
800			TRANSFERENCIAS	113.033.312.071	239.314.450.406	204.339.646.406	204.386.126.406	46.480.000	0
811	10	183	TRANSFERENCIAS CONSOLIDABLES DE LA ADM. CENTRAL A EI	4.386.688.642	3.968.143.433	3.921.663.433	3.968.143.433	46.480.000	1
834	10	1	OTRAS TRANSFERENCIAS AL SECTOR PÚBLICO Y A ORGANISM	75.506.997.756	52.854.898.429	52.854.898.429	52.854.898.429	0	0
834	30	1	OTRAS TRANSFERENCIAS AL SECTOR PÚBLICO Y A ORGANISM	14.493.002.244	19.481.703.135	19.481.703.135	19.481.703.135	0	0
841	10	1	BECAS	160.959.353	310.959.353	310.959.353	310.959.353	0	0
841	20	402	BECAS	97.853.567	52.096.728	52.096.728	52.096.728	0	0
841	30	1	BECAS	358.180.220	354.287.900	354.287.900	354.287.900	0	0
841	30	63	BECAS	0	4.900.000	4.900.000	4.900.000	0	0
841	30	359	BECAS	0	15.152.400	15.152.400	15.152.400	0	0
842	10	1	APORTES A ENTIDADES EDUCATIVAS E INSTITUCIONES SIN FIF	94.439.415	94.439.415	94.439.415	94.439.415	0	0
842	30	1	APORTES A ENTIDADES EDUCATIVAS E INSTITUCIONES SIN FIF	1.141.650.000	0	0	0	0	0
845	10	1	INDEMNIZACIONES	2.500.000.000	0	0	0	0	0
846	10	1	SUBSIDIOS Y ASISTENCIA SOCIAL A PERSONAS Y FAMILIAS DE	5.182.539.452	3.436.349.066	3.436.349.066	3.436.349.066	0	0
846	30	1	SUBSIDIOS Y ASISTENCIA SOCIAL A PERSONAS Y FAMILIAS DE	207.360.000	388.212.000	388.212.000	388.212.000	0	0
851	10	1	TRANSFERENCIAS CORRIENTES AL SECTOR EXTERNO	1.850.000.000	6.412.480	6.412.480	6.412.480	0	0
851	30	1	TRANSFERENCIAS CORRIENTES AL SECTOR EXTERNO	60.000.000	60.000.000	60.000.000	60.000.000	0	0
852	30	1	TRANSFERENCIAS CTES. A ENT. DEL SECTOR PRIVADO, ACADI	64.700.000	64.700.000	64.700.000	64.700.000	0	0
861	10	183	TRANSFERENCIAS CONSOLIDABLES DE LA ADMINIST. CENTRA	322.311.358	111.192.995	111.192.995	111.192.995	0	0
874	30	359	APORTES Y SUBSIDIOS A ENT. EDUCATIVAS E INSTITUCIONES	616.630.064	226.570.197	226.570.197	226.570.197	0	0
881	10	1	TRANSFERENCIAS DE CAPITAL AL SECTOR EXTERNO	10.000.000	0	0	0	0	0
881	30	1	TRANSFERENCIAS DE CAPITAL AL SECTOR EXTERNO	5.980.000.000	0	0	0	0	0
895	30	72	OTROS APORTES DE LA TESORERIA GENERAL	0	157.884.432.875	122.956.108.875	122.956.108.875	0	0
900			OTROS GASTOS	22.294.624.105	15.086.510.871	15.086.510.871	15.086.510.871	0	0
910	10	1	PAGO DE IMPUESTOS, TASAS, GASTOS JUDICIALES Y OTROS	8.792.726.298	4.368.623.424	4.368.623.424	4.368.623.424	0	0
910	30	1	PAGO DE IMPUESTOS, TASAS, GASTOS JUDICIALES Y OTROS	13.030.785.630	9.263.865.600	9.263.865.600	9.263.865.600	0	0
920	10	1	DEVOLUCIÓN DE IMPUESTOS Y OTROS INGRESOS NO TRIBUT/	63.576.679	63.576.679	63.576.679	63.576.679	0	0
920	30	1	DEVOLUCIÓN DE IMPUESTOS Y OTROS INGRESOS NO TRIBUT/	0	1.000.000.000	1.000.000.000	1.000.000.000	0	0
960	10	1	DEUDAS PENDIENTES DE PAGO DE GASTOS CORRIENTES DE I	390.445.168	390.445.168	390.445.168	390.445.168	0	0
960	30	1	DEUDAS PENDIENTES DE PAGO DE GASTOS CORRIENTES DE I	17.090.330	0	0	0	0	0

000033



Ministerio de Hacienda
 SubSecretaría de Estado de Administración Financiera
 Dirección General de Presupuesto

Página: 1
 Fecha: 25/11/2016
 Hora: 19:11:35
 Usuario: 11102022

PRIVER14

Ejercicio 2017

OG	FF	OF	DESCRIPCIÓN	Vrs: 34 PRESUP. VIG. 31/08 (1)	Vrs: 6 PYTO. EJECUTIVO (2)	Vrs: 11 DIPUTADO_I (3)	Vrs: 13 Com.Hac.Pres (4)	DIFERENCIA 4 - 3 (5)	% 4-3
Entidad: 12	9		MINISTERIO DE JUSTICIA	300.533.710.012	320.204.847.672	327.758.399.168	327.536.448.088	- 221.951.080	0
100			SERVICIOS PERSONALES	156.048.291.328	155.753.552.813	159.507.104.309	159.285.153.229	- 221.951.080	0
111	10	1	SUELDOS	100.743.886.440	100.810.987.440	101.012.857.488	100.820.587.440	- 192.270.048	0
111	30	1	SUELDOS	568.618.560	568.618.560	581.226.432	568.618.560	- 12.607.872	- 2
112	10	1	DIETAS	141.918.000	141.918.000	141.918.000	141.918.000	0	0
113	10	1	GASTOS DE REPRESENTACIÓN	490.466.400	655.076.400	655.076.400	655.076.400	0	0
114	10	1	AGUINALDO	8.448.022.570	8.467.331.820	8.484.154.324	8.468.131.820	- 16.022.504	0
114	30	1	AGUINALDO	47.384.880	47.384.880	48.435.536	47.384.880	- 1.050.656	- 2
123	10	1	REMUNERACIÓN EXTRAORDINARIA	767.080.860	1.183.081.601	1.041.111.809	1.041.111.809	0	0
123	30	1	REMUNERACIÓN EXTRAORDINARIA	156.000.000	0	0	0	0	0
125	10	1	REMUNERACION ADICIONAL	332.150.000	332.148.960	265.719.168	265.719.168	0	0
131	10	1	SUBSIDIO FAMILIAR	2.181.560.000	2.030.960.000	2.030.960.000	2.030.960.000	0	0
133	10	1	BONIFICACIONES Y GRATIFICACIONES	18.110.481.497	17.105.804.430	19.595.404.430	19.595.404.430	0	0
133	30	1	BONIFICACIONES Y GRATIFICACIONES	1.374.018.912	1.315.500.082	1.315.500.082	1.315.500.082	0	0
133	30	37	BONIFICACIONES Y GRATIFICACIONES	507.000.000	507.000.000	507.000.000	507.000.000	0	0
137	10	1	GRATIFICACIONES POR SERVICIOS ESPECIALES	351.000.000	351.000.000	351.000.000	351.000.000	0	0
144	10	1	JORNALES	7.015.800.000	8.269.300.000	8.269.300.000	8.269.300.000	0	0
144	30	1	JORNALES	610.589.005	444.600.000	444.600.000	444.600.000	0	0
144	30	37	JORNALES	5.460.000.000	5.469.100.000	5.469.100.000	5.469.100.000	0	0
145	10	1	HONORARIOS PROFESIONALES	455.000.000	405.620.640	405.620.640	405.620.640	0	0
145	30	1	HONORARIOS PROFESIONALES	65.000.000	0	0	0	0	0
145	30	37	HONORARIOS PROFESIONALES	1.183.000.000	1.183.000.000	1.183.000.000	1.183.000.000	0	0
191	10	1	SUBSIDIO PARA LA SALUD	5.280.000.000	5.280.000.000	5.280.000.000	5.280.000.000	0	0
199	10	1	OTROS GASTOS DEL PERSONAL	1.659.314.204	685.120.000	1.925.120.000	1.925.120.000	0	0
199	30	1	OTROS GASTOS DEL PERSONAL	100.000.000	500.000.000	500.000.000	500.000.000	0	0
200			SERVICIOS NO PERSONALES	25.417.912.288	20.993.024.115	23.553.024.115	23.553.024.115	0	0
210	10	1	SERVICIOS BÁSICOS	6.146.848.283	0	0	0	0	0
210	30	1	SERVICIOS BÁSICOS	1.514.400.000	2.674.864.115	2.674.864.115	2.674.864.115	0	0
210	30	37	SERVICIOS BÁSICOS	2.833.804.000	2.836.800.000	2.836.800.000	2.836.800.000	0	0
220	30	37	TRANSPORTE Y ALMACENAJE	50.000.000	50.000.000	50.000.000	50.000.000	0	0
230	10	1	PASAJES Y VIÁTICOS	420.202.089	1.000.000.000	800.000.000	800.000.000	0	0
230	30	1	PASAJES Y VIÁTICOS	584.094.098	1.360.000.000	1.360.000.000	1.360.000.000	0	0
230	30	37	PASAJES Y VIÁTICOS	1.084.000.000	885.000.000	885.000.000	885.000.000	0	0
240	10	1	GASTOS POR SERVICIOS DE ASEO, MANTENIMIENTO Y REPAR.	744.400.000	0	0	0	0	0
240	30	1	GASTOS POR SERVICIOS DE ASEO, MANTENIMIENTO Y REPAR.	1.020.030.000	1.450.000.000	1.450.000.000	1.450.000.000	0	0
240	30	37	GASTOS POR SERVICIOS DE ASEO, MANTENIMIENTO Y REPAR.	3.434.000.000	3.922.000.000	3.922.000.000	3.922.000.000	0	0
250	10	1	ALQUILERES Y DERECHOS	800.000.000	0	2.760.000.000	2.760.000.000	0	0
250	30	1	ALQUILERES Y DERECHOS	0	300.000.000	300.000.000	300.000.000	0	0
260	10	1	SERVICIOS TÉCNICOS Y PROFESIONALES	2.290.528.848	0	0	0	0	0
260	30	1	SERVICIOS TÉCNICOS Y PROFESIONALES	573.340.000	660.200.000	660.200.000	660.200.000	0	0
260	30	37	SERVICIOS TÉCNICOS Y PROFESIONALES	1.010.160.000	2.240.160.000	2.240.160.000	2.240.160.000	0	0
270	30	37	SERVICIO SOCIAL	100.000.000	100.000.000	100.000.000	100.000.000	0	0
280	10	1	OTROS SERVICIOS EN GENERAL	418.671.170	0	0	0	0	0
280	30	1	OTROS SERVICIOS EN GENERAL	143.433.800	250.000.000	250.000.000	250.000.000	0	0
280	30	37	OTROS SERVICIOS EN GENERAL	1.500.000.000	2.940.000.000	2.940.000.000	2.940.000.000	0	0
290	10	1	SERVICIOS DE CAPACITACIÓN Y ADIESTRAMIENTO	300.000.000	0	0	0	0	0
290	30	1	SERVICIOS DE CAPACITACIÓN Y ADIESTRAMIENTO	450.000.000	324.000.000	324.000.000	324.000.000	0	0
300			BIENES DE CONSUMO E INSUMOS	48.854.412.744	54.440.655.170	54.906.655.170	54.906.655.170	0	0
310	10	1	PRODUCTOS ALIMENTICIOS	37.468.007.796	41.453.795.685	41.453.795.685	41.453.795.685	0	0
310	30	1	PRODUCTOS ALIMENTICIOS	315.480.000	295.680.000	295.680.000	295.680.000	0	0
310	30	37	PRODUCTOS ALIMENTICIOS	1.249.800.000	1.309.800.000	1.309.800.000	1.309.800.000	0	0

000034



Ministerio de Hacienda
SubSecretaría de Estado de Administración Financiera
Dirección General de Presupuesto


Página: 2
Fecha: 25/11/2016
Hora: 19:11:35
Usuario: i1102022

PRIVER14

Ejercicio 2017

OG	FF	OF	DESCRIPCIÓN	Vrs: 34 PRESUP. VIG. 31/08 (1)	Vrs: 6 PYTO. EJECUTIVO (2)	Vrs: 11 DIPUTADO_I (3)	Vrs: 13 Com.Hac.Pres (4)	DIFERENCIA 4 - 3 (5)	% 4-3
12 9 MINISTERIO DE JUSTICIA									
320	10	1	TEXTILES Y VESTUARIOS	1.092.027.800	0	0	0	0	0
320	30	1	TEXTILES Y VESTUARIOS	200.500.000	200.920.000	200.920.000	200.920.000	0	0
320	30	37	TEXTILES Y VESTUARIOS	40.000.000	1.245.840.000	1.245.840.000	1.245.840.000	0	0
330	10	1	PRODUCTOS DE PAPEL, CARTÓN E IMPRESOS	891.200.000	0	466.000.000	466.000.000	0	0
330	30	1	PRODUCTOS DE PAPEL, CARTÓN E IMPRESOS	837.747.217	2.022.608.000	2.022.608.000	2.022.608.000	0	0
330	30	37	PRODUCTOS DE PAPEL, CARTÓN E IMPRESOS	250.500.000	551.400.000	551.400.000	551.400.000	0	0
340	10	1	BIENES DE CONSUMO DE OFICINAS E INSUMOS	288.413.944	0	0	0	0	0
340	30	1	BIENES DE CONSUMO DE OFICINAS E INSUMOS	869.200.916	810.102.500	810.102.500	810.102.500	0	0
340	30	37	BIENES DE CONSUMO DE OFICINAS E INSUMOS	58.500.000	822.907.500	822.907.500	822.907.500	0	0
350	10	1	PRODUCTOS E INSTRUM. QUÍMICOS Y MEDICINALES	544.772.356	0	0	0	0	0
350	30	1	PRODUCTOS E INSTRUM. QUÍMICOS Y MEDICINALES	95.096.000	166.000.000	166.000.000	166.000.000	0	0
350	30	37	PRODUCTOS E INSTRUM. QUÍMICOS Y MEDICINALES	500.000.000	1.004.400.000	1.004.400.000	1.004.400.000	0	0
360	10	1	COMBUSTIBLES Y LUBRICANTES	1.944.233.715	0	0	0	0	0
360	30	1	COMBUSTIBLES Y LUBRICANTES	295.218.000	1.025.044.000	1.025.044.000	1.025.044.000	0	0
360	30	37	COMBUSTIBLES Y LUBRICANTES	633.480.000	2.040.153.600	2.040.153.600	2.040.153.600	0	0
390	10	1	OTROS BIENES DE CONSUMO	1.215.485.000	0	0	0	0	0
390	30	1	OTROS BIENES DE CONSUMO	50.000.000	153.603.885	153.603.885	153.603.885	0	0
390	30	37	OTROS BIENES DE CONSUMO	16.750.000	1.338.400.000	1.338.400.000	1.338.400.000	0	0
400			BIENES DE CAMBIO	1.506.000.000	0	774.000.000	774.000.000	0	0
490	10	1	OTRAS MATERIAS PRIMAS Y PRODUCTOS SEMIELABORADOS	500.000.000	0	774.000.000	774.000.000	0	0
490	30	1	OTRAS MATERIAS PRIMAS Y PRODUCTOS SEMIELABORADOS	1.000.000.000	0	0	0	0	0
500			INVERSIÓN FISICA	55.135.115.378	75.560.207.500	75.560.207.500	75.560.207.500	0	0
510	30	37	ADQUISICIÓN DE INMUEBLES	2.200.000.000	0	0	0	0	0
520	30	1	CONSTRUCCIONES	3.300.000.000	4.000.000.000	4.000.000.000	4.000.000.000	0	0
520	30	37	CONSTRUCCIONES	30.807.615.378	55.200.000.000	55.200.000.000	55.200.000.000	0	0
530	30	1	ADQUISICIONES DE MAQUINARIAS, EQUIPOS Y HERRAMIENTAS	790.000.000	580.670.000	580.670.000	580.670.000	0	0
530	30	37	ADQUISICIONES DE MAQUINARIAS, EQUIPOS Y HERRAMIENTAS	12.210.000.000	8.800.000.000	8.800.000.000	8.800.000.000	0	0
540	10	1	ADQUISICIONES DE EQUIPOS DE OFICINA Y COMPUTACION	500.000.000	0	0	0	0	0
540	30	1	ADQUISICIONES DE EQUIPOS DE OFICINA Y COMPUTACION	1.422.000.000	779.337.500	779.337.500	779.337.500	0	0
540	30	37	ADQUISICIONES DE EQUIPOS DE OFICINA Y COMPUTACION	2.805.500.000	5.400.200.000	5.400.200.000	5.400.200.000	0	0
550	30	37	ADQUISICIONES DE EQUIPOS MILITARES Y DE SEGURIDAD	500.000.000	500.000.000	500.000.000	500.000.000	0	0
570	30	1	ADQUISICIÓN DE ACTIVOS INTANGIBLES	0	0	0	0	0	0
570	30	37	ADQUISICIÓN DE ACTIVOS INTANGIBLES	300.000.000	300.000.000	300.000.000	300.000.000	0	0
590	30	1	OTROS GASTOS DE INVERSIÓN Y REPARAC. MAYORES	500.000.000	0	0	0	0	0
800			TRANSFERENCIAS	12.536.408.074	12.647.408.074	12.647.408.074	12.647.408.074	0	0
811	10	142	TRANSFERENCIAS CONSOLIDABLES DE LA ADM. CENTRAL A EI	11.186.408.074	11.147.408.074	11.147.408.074	11.147.408.074	0	0
842	10	1	APORTES A ENTIDADES EDUCATIVAS E INSTITUCIONES SIN FII	1.050.000.000	0	0	0	0	0
842	30	37	APORTES A ENTIDADES EDUCATIVAS E INSTITUCIONES SIN FII	0	1.000.000.000	1.000.000.000	1.000.000.000	0	0
851	10	1	TRANSFERENCIAS CORRIENTES AL SECTOR EXTERNO	300.000.000	0	0	0	0	0
851	30	37	TRANSFERENCIAS CORRIENTES AL SECTOR EXTERNO	0	500.000.000	500.000.000	500.000.000	0	0
900			OTROS GASTOS	1.041.570.200	810.000.000	810.000.000	810.000.000	0	0
910	10	1	PAGO DE IMPUESTOS, TASAS, GASTOS JUDICIALES Y OTROS	600.000.000	0	0	0	0	0
910	30	1	PAGO DE IMPUESTOS, TASAS, GASTOS JUDICIALES Y OTROS	441.570.200	810.000.000	810.000.000	810.000.000	0	0

000035



Ministerio de Hacienda
SubSecretaría de Estado de Administración Financiera
Dirección General de Presupuesto

Página: 1
 Fecha: 26/11/2016
 Hora: 10:24:26
 Usuario: I1102022

000036

PRIVER14

Ejercicio 2017

OG	FF	OF	DESCRIPCIÓN	Vrs: 34 PRESUP. VIG. 31/08 (1)	Vrs: 6 PYTO. EJECUTIVO (2)	Vrs: 11 DIPUTADO_I (3)	Vrs: 13 Com.Hac.Pres (4)	DIFERENCIA 4 - 3 (5)	% 4-3
Entidad: 12	10		MINISTERIO DE AGRICULTURA Y GANADERIA	891.220.764.283	724.871.844.430	729.983.717.813	736.755.281.948	6.771.564.135	1
100			SERVICIOS PERSONALES	191.359.323.858	198.415.817.881	197.530.734.391	197.930.734.391	400.000.000	0
111	10	1	SUELDOS	75.598.629.900	77.340.729.900	77.352.549.780	77.368.329.900	15.780.120	0
113	10	1	GASTOS DE REPRESENTACIÓN	334.207.200	434.446.800	506.781.600	434.446.800	- 72.334.800	- 14
114	10	1	AGUINALDO	6.327.736.425	6.481.264.725	6.488.277.615	6.483.564.725	- 4.712.890	0
123	10	1	REMUNERACIÓN EXTRAORDINARIA	4.065.906.933	3.656.010.413	3.217.289.162	3.217.289.162	0	0
123	30	1	REMUNERACIÓN EXTRAORDINARIA	1.201.816.268	999.914.945	999.914.945	999.914.945	0	0
123	30	79	REMUNERACIÓN EXTRAORDINARIA	89.701.794	89.700.000	89.700.000	89.700.000	0	0
123	30	302	REMUNERACIÓN EXTRAORDINARIA	275.337.040	0	0	0	0	0
125	10	1	REMUNERACION ADICIONAL	819.507.935	295.835.543	236.668.434	236.668.434	0	0
125	30	1	REMUNERACION ADICIONAL	161.111.282	301.479.554	301.479.554	301.479.554	0	0
125	30	79	REMUNERACION ADICIONAL	0	74.100.000	74.100.000	74.100.000	0	0
131	10	1	SUBSIDIO FAMILIAR	1.727.000.000	1.727.000.000	1.727.000.000	1.727.000.000	0	0
133	10	1	BONIFICACIONES Y GRATIFICACIONES	6.711.268.503	6.061.270.903	6.061.270.903	6.044.175.773	- 17.095.130	0
133	30	1	BONIFICACIONES Y GRATIFICACIONES	1.295.925.497	1.176.512.529	1.176.512.529	1.176.512.529	0	0
133	30	79	BONIFICACIONES Y GRATIFICACIONES	250.120.000	340.098.200	340.098.200	340.098.200	0	0
133	30	302	BONIFICACIONES Y GRATIFICACIONES	390.742.960	0	0	0	0	0
137	10	1	GRATIFICACIONES POR SERVICIOS ESPECIALES	1.252.104.277	1.489.563.481	1.489.563.481	1.489.563.481	0	0
141	10	1	CONTRATACIÓN DE PERSONAL TÉCNICO	13.310.776.927	14.109.632.064	14.109.632.064	14.109.632.064	0	0
141	20	402	CONTRATACIÓN DE PERSONAL TÉCNICO	634.172.000	666.040.000	666.040.000	666.040.000	0	0
141	30	1	CONTRATACIÓN DE PERSONAL TÉCNICO	359.495.000	466.250.000	466.250.000	466.250.000	0	0
141	30	302	CONTRATACIÓN DE PERSONAL TÉCNICO	2.395.800.000	0	0	0	0	0
144	10	1	JORNALES	8.622.998.127	8.879.405.321	8.879.405.321	8.879.405.321	0	0
144	20	402	JORNALES	0	0	0	0	0	0
144	30	1	JORNALES	867.743.326	1.526.919.247	1.526.919.247	1.526.919.247	0	0
144	30	79	JORNALES	85.800.000	85.800.000	85.800.000	85.800.000	0	0
144	30	84	JORNALES	0	5.000.000.000	5.000.000.000	5.000.000.000	0	0
145	10	1	HONORARIOS PROFESIONALES	23.416.570.256	22.099.563.676	21.621.200.976	22.099.563.676	478.362.700	2
145	20	402	HONORARIOS PROFESIONALES	34.858.400.000	28.000.000.000	28.000.000.000	28.000.000.000	0	0
145	20	404	HONORARIOS PROFESIONALES	1.066.500.000	1.111.500.000	1.111.500.000	1.111.500.000	0	0
145	30	1	HONORARIOS PROFESIONALES	1.412.910.000	3.708.713.728	3.708.713.728	3.708.713.728	0	0
145	30	79	HONORARIOS PROFESIONALES	349.978.200	455.000.000	455.000.000	455.000.000	0	0
145	30	84	HONORARIOS PROFESIONALES	0	11.146.000.000	11.146.000.000	11.146.000.000	0	0
145	30	302	HONORARIOS PROFESIONALES	1.215.500.000	0	0	0	0	0
191	10	1	SUBSIDIO PARA LA SALUD	1.419.800.000	0	0	0	0	0
199	10	1	OTROS GASTOS DEL PERSONAL	648.276.089	582.378.933	582.378.933	582.378.933	0	0
199	30	1	OTROS GASTOS DEL PERSONAL	204.087.919	27.087.919	27.087.919	27.087.919	0	0
199	30	79	OTROS GASTOS DEL PERSONAL	93.600.000	93.600.000	93.600.000	93.600.000	0	0
200			SERVICIOS NO PERSONALES	50.056.689.110	50.732.434.608	50.732.434.608	50.732.434.608	0	0
210	10	1	SERVICIOS BÁSICOS	3.545.770.085	0	0	0	0	0
210	30	84	SERVICIOS BÁSICOS	0	3.545.770.085	3.545.770.085	3.545.770.085	0	0
220	10	1	TRANSPORTE Y ALMACENAJE	10.000.000	0	0	0	0	0
220	30	84	TRANSPORTE Y ALMACENAJE	0	10.000.000	10.000.000	10.000.000	0	0
230	10	1	PASAJES Y VIÁTICOS	1.826.247.733	0	0	0	0	0
230	20	4	PASAJES Y VIÁTICOS	0	253.110.000	253.110.000	253.110.000	0	0
230	20	401	PASAJES Y VIÁTICOS	150.000.000	0	0	0	0	0
230	20	402	PASAJES Y VIÁTICOS	350.000.000	1.072.519.132	1.072.519.132	1.072.519.132	0	0
230	20	404	PASAJES Y VIÁTICOS	54.000.000	54.000.000	54.000.000	54.000.000	0	0
230	30	1	PASAJES Y VIÁTICOS	503.404.886	723.636.368	723.636.368	723.636.368	0	0
230	30	79	PASAJES Y VIÁTICOS	109.750.000	228.500.000	228.500.000	228.500.000	0	0
230	30	84	PASAJES Y VIÁTICOS	0	6.306.926.473	6.306.926.473	6.306.926.473	0	0



Ministerio de Hacienda
SubSecretaría de Estado de Administración Financiera
 Dirección General de Presupuesto


Página: 2
 Fecha: 26/11/2016
 Hora: 10:24:26
 Usuario: 11102022

000037

PRIVER14

Ejercicio 2017

OG	FF	OF	DESCRIPCIÓN	Vrs: 34 PRESUP. VIG. 31/08 (1)	Vrs: 6 PYTO. EJECUTIVO (2)	Vrs: 11 DIPUTADO_I (3)	Vrs: 13 Com.Hac.Pres (4)	DIFERENCIA 4 - 3 (5)	% 4-3
12 10 MINISTERIO DE AGRICULTURA Y GANADERIA									
230	30	302	PASAJES Y VIÁTICOS	1.246.136.800	283.220.000	283.220.000	283.220.000	0	0
240	10	1	GASTOS POR SERVICIOS DE ASEO, MANTENIMIENTO Y REPAR.	2.490.847.572	0	0	0	0	0
240	20	401	GASTOS POR SERVICIOS DE ASEO, MANTENIMIENTO Y REPAR.	230.200.000	0	0	0	0	0
240	20	402	GASTOS POR SERVICIOS DE ASEO, MANTENIMIENTO Y REPAR.	1.309.041.302	1.380.000.000	1.380.000.000	1.380.000.000	0	0
240	30	1	GASTOS POR SERVICIOS DE ASEO, MANTENIMIENTO Y REPAR.	234.600.000	168.100.000	168.100.000	168.100.000	0	0
240	30	79	GASTOS POR SERVICIOS DE ASEO, MANTENIMIENTO Y REPAR.	20.000.000	10.300.000	10.300.000	10.300.000	0	0
240	30	84	GASTOS POR SERVICIOS DE ASEO, MANTENIMIENTO Y REPAR.	0	1.516.407.742	1.516.407.742	1.516.407.742	0	0
250	10	1	ALQUILERES Y DERECHOS	7.630.275.272	2.382.969.506	2.382.969.506	2.382.969.506	0	0
250	20	401	ALQUILERES Y DERECHOS	145.000.000	0	0	0	0	0
250	20	402	ALQUILERES Y DERECHOS	387.200.000	480.000.000	480.000.000	480.000.000	0	0
250	30	84	ALQUILERES Y DERECHOS	0	2.806.771.513	2.806.771.513	2.806.771.513	0	0
260	10	1	SERVICIOS TÉCNICOS Y PROFESIONALES	12.990.967.455	0	0	0	0	0
260	20	4	SERVICIOS TÉCNICOS Y PROFESIONALES	1.000.000.024	1.000.000.000	1.000.000.000	1.000.000.000	0	0
260	20	401	SERVICIOS TÉCNICOS Y PROFESIONALES	1.169.468.316	0	0	0	0	0
260	20	402	SERVICIOS TÉCNICOS Y PROFESIONALES	6.776.865.245	5.596.029.616	5.596.029.616	5.596.029.616	0	0
260	20	404	SERVICIOS TÉCNICOS Y PROFESIONALES	454.592.000	500.000.000	500.000.000	500.000.000	0	0
260	30	1	SERVICIOS TÉCNICOS Y PROFESIONALES	171.100.000	228.600.000	228.600.000	228.600.000	0	0
260	30	79	SERVICIOS TÉCNICOS Y PROFESIONALES	0	38.542.675	38.542.675	38.542.675	0	0
260	30	84	SERVICIOS TÉCNICOS Y PROFESIONALES	0	5.070.921.488	5.070.921.488	5.070.921.488	0	0
260	30	302	SERVICIOS TÉCNICOS Y PROFESIONALES	2.022.885.120	400.000.000	400.000.000	400.000.000	0	0
260	30	359	SERVICIOS TÉCNICOS Y PROFESIONALES	0	847.294.417	847.294.417	847.294.417	0	0
260	30	404	SERVICIOS TÉCNICOS Y PROFESIONALES	0	592.900.000	592.900.000	592.900.000	0	0
270	30	84	SERVICIO SOCIAL	0	11.500.000.000	11.500.000.000	11.500.000.000	0	0
280	10	1	OTROS SERVICIOS EN GENERAL	1.632.683.105	0	0	0	0	0
280	20	4	OTROS SERVICIOS EN GENERAL	0	100.000.000	100.000.000	100.000.000	0	0
280	20	401	OTROS SERVICIOS EN GENERAL	100.000.000	0	0	0	0	0
280	20	402	OTROS SERVICIOS EN GENERAL	1.562.880.000	944.000.000	944.000.000	944.000.000	0	0
280	20	404	OTROS SERVICIOS EN GENERAL	154.000.000	200.000.000	200.000.000	200.000.000	0	0
280	30	79	OTROS SERVICIOS EN GENERAL	15.000.000	34.675.000	34.675.000	34.675.000	0	0
280	30	84	OTROS SERVICIOS EN GENERAL	0	993.640.593	993.640.593	993.640.593	0	0
290	10	1	SERVICIOS DE CAPACITACIÓN Y ADIESTRAMIENTO	531.272.795	0	0	0	0	0
290	20	401	SERVICIOS DE CAPACITACIÓN Y ADIESTRAMIENTO	50.000.000	0	0	0	0	0
290	20	402	SERVICIOS DE CAPACITACIÓN Y ADIESTRAMIENTO	500.000.000	800.000.000	800.000.000	800.000.000	0	0
290	30	1	SERVICIOS DE CAPACITACIÓN Y ADIESTRAMIENTO	34.600.000	34.600.000	34.600.000	34.600.000	0	0
290	30	79	SERVICIOS DE CAPACITACIÓN Y ADIESTRAMIENTO	5.000.000	40.000.000	40.000.000	40.000.000	0	0
290	30	84	SERVICIOS DE CAPACITACIÓN Y ADIESTRAMIENTO	0	239.000.000	239.000.000	239.000.000	0	0
290	30	302	SERVICIOS DE CAPACITACIÓN Y ADIESTRAMIENTO	662.921.600	350.000.000	350.000.000	350.000.000	0	0
300			BIENES DE CONSUMO E INSUMOS	18.316.786.883	21.912.624.382	21.912.624.382	21.912.624.382	0	0
310	10	1	PRODUCTOS ALIMENTICIOS	2.714.294.064	0	0	0	0	0
310	20	402	PRODUCTOS ALIMENTICIOS	279.950.000	360.000.000	360.000.000	360.000.000	0	0
310	30	1	PRODUCTOS ALIMENTICIOS	40.016.000	0	0	0	0	0
310	30	84	PRODUCTOS ALIMENTICIOS	0	2.796.859.527	2.796.859.527	2.796.859.527	0	0
320	10	1	TEXTILES Y VESTUARIOS	96.643.309	0	0	0	0	0
320	20	402	TEXTILES Y VESTUARIOS	0	90.000.000	90.000.000	90.000.000	0	0
320	30	1	TEXTILES Y VESTUARIOS	13.672.985	32.729.850	32.729.850	32.729.850	0	0
320	30	79	TEXTILES Y VESTUARIOS	1.845.706	9.442.840	9.442.840	9.442.840	0	0
320	30	84	TEXTILES Y VESTUARIOS	0	47.336.309	47.336.309	47.336.309	0	0
330	10	1	PRODUCTOS DE PAPEL, CARTÓN E IMPRESOS	522.025.268	0	0	0	0	0
330	20	401	PRODUCTOS DE PAPEL, CARTÓN E IMPRESOS	40.500.000	0	0	0	0	0



Ministerio de Hacienda
SubSecretaría de Estado de Administración Financiera
Dirección General de Presupuesto

Página: 3
Fecha: 26/11/2016
Hora: 10:24:26
Usuario: 11102022

000038

PRIVER14

Ejercicio 2017

OG	FF	OF	DESCRIPCIÓN	Vrs: 34 PRESUP. VIG. 31/08 (1)	Vrs: 6 PYTO. EJECUTIVO (2)	Vrs: 11 DIPUTADO_I (3)	Vrs: 13 Com.Hac.Pres (4)	DIFERENCIA 4 - 3 (5)	% 4-3
12 10 MINISTERIO DE AGRICULTURA Y GANADERIA									
330	20	402	PRODUCTOS DE PAPEL, CARTÓN E IMPRESOS	0	90.000.000	90.000.000	90.000.000	0	0
330	30	1	PRODUCTOS DE PAPEL, CARTÓN E IMPRESOS	118.070.000	118.070.000	118.070.000	118.070.000	0	0
330	30	79	PRODUCTOS DE PAPEL, CARTÓN E IMPRESOS	12.803.872	17.110.240	17.110.240	17.110.240	0	0
330	30	84	PRODUCTOS DE PAPEL, CARTÓN E IMPRESOS	0	262.037.649	262.037.649	262.037.649	0	0
340	10	1	BIENES DE CONSUMO DE OFICINAS E INSUMOS	1.173.837.035	0	0	0	0	0
340	20	401	BIENES DE CONSUMO DE OFICINAS E INSUMOS	100.250.000	0	0	0	0	0
340	20	402	BIENES DE CONSUMO DE OFICINAS E INSUMOS	459.934.950	245.900.000	245.900.000	245.900.000	0	0
340	30	1	BIENES DE CONSUMO DE OFICINAS E INSUMOS	194.360.286	70.839.126	70.839.126	70.839.126	0	0
340	30	79	BIENES DE CONSUMO DE OFICINAS E INSUMOS	9.999.388	60.578.405	60.578.405	60.578.405	0	0
340	30	84	BIENES DE CONSUMO DE OFICINAS E INSUMOS	0	1.277.709.927	1.277.709.927	1.277.709.927	0	0
350	10	1	PRODUCTOS E INSTRUM. QUÍMICOS Y MEDICINALES	1.081.622.505	0	0	0	0	0
350	20	402	PRODUCTOS E INSTRUM. QUÍMICOS Y MEDICINALES	402.200.000	0	0	0	0	0
350	30	1	PRODUCTOS E INSTRUM. QUÍMICOS Y MEDICINALES	28.650.000	750.000	750.000	750.000	0	0
350	30	79	PRODUCTOS E INSTRUM. QUÍMICOS Y MEDICINALES	0	17.099.419	17.099.419	17.099.419	0	0
350	30	84	PRODUCTOS E INSTRUM. QUÍMICOS Y MEDICINALES	0	1.078.500.720	1.078.500.720	1.078.500.720	0	0
350	30	302	PRODUCTOS E INSTRUM. QUÍMICOS Y MEDICINALES	685.075.200	264.135.140	264.135.140	264.135.140	0	0
360	10	1	COMBUSTIBLES Y LUBRICANTES	2.058.746.586	0	0	0	0	0
360	20	4	COMBUSTIBLES Y LUBRICANTES	0	187.200.000	187.200.000	187.200.000	0	0
360	20	401	COMBUSTIBLES Y LUBRICANTES	150.000.000	0	0	0	0	0
360	20	402	COMBUSTIBLES Y LUBRICANTES	999.999.980	1.050.000.000	1.050.000.000	1.050.000.000	0	0
360	30	1	COMBUSTIBLES Y LUBRICANTES	422.980.712	1.545.305.840	1.545.305.840	1.545.305.840	0	0
360	30	79	COMBUSTIBLES Y LUBRICANTES	90.176.790	137.800.000	137.800.000	137.800.000	0	0
360	30	84	COMBUSTIBLES Y LUBRICANTES	0	5.684.182.766	5.684.182.766	5.684.182.766	0	0
360	30	302	COMBUSTIBLES Y LUBRICANTES	900.000.000	0	0	0	0	0
390	10	1	OTROS BIENES DE CONSUMO	2.214.696.295	0	0	0	0	0
390	20	4	OTROS BIENES DE CONSUMO	2.000.000.000	3.000.000.000	3.000.000.000	3.000.000.000	0	0
390	20	401	OTROS BIENES DE CONSUMO	30.000.000	0	0	0	0	0
390	20	402	OTROS BIENES DE CONSUMO	94.074.004	43.360.000	43.360.000	43.360.000	0	0
390	30	1	OTROS BIENES DE CONSUMO	1.353.538.718	1.422.180.000	1.422.180.000	1.422.180.000	0	0
390	30	79	OTROS BIENES DE CONSUMO	19.823.210	10.560.000	10.560.000	10.560.000	0	0
390	30	84	OTROS BIENES DE CONSUMO	0	1.992.936.624	1.992.936.624	1.992.936.624	0	0
500			INVERSION FISICA	21.410.496.176	26.208.783.096	26.208.783.096	26.208.783.096	0	0
520	10	1	CONSTRUCCIONES	3.060.935.391	0	0	0	0	0
520	20	402	CONSTRUCCIONES	3.000.000.000	2.925.000.000	2.925.000.000	2.925.000.000	0	0
520	30	1	CONSTRUCCIONES	1.326.640.000	551.968.273	551.968.273	551.968.273	0	0
520	30	84	CONSTRUCCIONES	0	1.048.031.727	1.048.031.727	1.048.031.727	0	0
520	30	302	CONSTRUCCIONES	1.709.963.520	400.000.000	400.000.000	400.000.000	0	0
520	30	359	CONSTRUCCIONES	0	13.158.526.150	13.158.526.150	13.158.526.150	0	0
530	10	1	ADQUISICIONES DE MAQUINARIAS, EQUIPOS Y HERRAMIENTAS	3.278.304.838	0	0	0	0	0
530	20	401	ADQUISICIONES DE MAQUINARIAS, EQUIPOS Y HERRAMIENTAS	23.000.000	0	0	0	0	0
530	20	402	ADQUISICIONES DE MAQUINARIAS, EQUIPOS Y HERRAMIENTAS	484.637.490	2.000.000.000	2.000.000.000	2.000.000.000	0	0
530	30	1	ADQUISICIONES DE MAQUINARIAS, EQUIPOS Y HERRAMIENTAS	1.439.119.925	0	0	0	0	0
530	30	79	ADQUISICIONES DE MAQUINARIAS, EQUIPOS Y HERRAMIENTAS	230.000.940	264.100.000	264.100.000	264.100.000	0	0
530	30	84	ADQUISICIONES DE MAQUINARIAS, EQUIPOS Y HERRAMIENTAS	0	2.476.351.149	2.476.351.149	2.476.351.149	0	0
530	30	302	ADQUISICIONES DE MAQUINARIAS, EQUIPOS Y HERRAMIENTAS	230.000.000	130.000.000	130.000.000	130.000.000	0	0
540	10	1	ADQUISICIONES DE EQUIPOS DE OFICINA Y COMPUTACION	1.170.398.925	0	0	0	0	0
540	20	401	ADQUISICIONES DE EQUIPOS DE OFICINA Y COMPUTACION	100.000.000	0	0	0	0	0
540	20	402	ADQUISICIONES DE EQUIPOS DE OFICINA Y COMPUTACION	1.007.466.500	410.000.000	410.000.000	410.000.000	0	0
540	20	404	ADQUISICIONES DE EQUIPOS DE OFICINA Y COMPUTACION	78.500.000	78.500.000	78.500.000	78.500.000	0	0



Ministerio de Hacienda
SubSecretaría de Estado de Administración Financiera
 Dirección General de Presupuesto


Página: 4
 Fecha: 26/11/2016
 Hora: 10:24:26
 Usuario: I1102022

PRIVER14

Ejercicio 2017

000039

OG	FF	OF	DESCRIPCIÓN	Vrs: 34 PRESUP. VIG. 31/08 (1)	Vrs: 6 PYTO. EJECUTIVO (2)	Vrs: 11 DIPUTADO_I (3)	Vrs: 13 Com.Hac.Pres (4)	DIFERENCIA 4 - 3 (5)	% 4-3
12 10 MINISTERIO DE AGRICULTURA Y GANADERIA									
540	30	1	ADQUISICIONES DE EQUIPOS DE OFICINA Y COMPUTACION	78.855.000	0	0	0	0	0
540	30	79	ADQUISICIONES DE EQUIPOS DE OFICINA Y COMPUTACION	79.992.100	234.616.131	234.616.131	234.616.131	0	0
540	30	84	ADQUISICIONES DE EQUIPOS DE OFICINA Y COMPUTACION	0	1.174.348.793	1.174.348.793	1.174.348.793	0	0
560	10	1	ADQUISICIONES DE SEMOVIENTES	0	0	0	0	0	0
560	30	84	ADQUISICIONES DE SEMOVIENTES	0	130.000.000	130.000.000	130.000.000	0	0
570	10	1	ADQUISICIÓN DE ACTIVOS INTANGIBLES	258.593.554	0	0	0	0	0
570	20	401	ADQUISICIÓN DE ACTIVOS INTANGIBLES	2.700.000	0	0	0	0	0
570	20	402	ADQUISICIÓN DE ACTIVOS INTANGIBLES	0	240.000.000	240.000.000	240.000.000	0	0
570	20	404	ADQUISICIÓN DE ACTIVOS INTANGIBLES	27.708.084	45.736.791	45.736.791	45.736.791	0	0
570	30	84	ADQUISICIÓN DE ACTIVOS INTANGIBLES	0	8.204.651	8.204.651	8.204.651	0	0
590	10	1	OTROS GASTOS DE INVERSIÓN Y REPARAC. MAYORES	2.102.653.700	0	0	0	0	0
590	20	401	OTROS GASTOS DE INVERSIÓN Y REPARAC. MAYORES	90.000.000	0	0	0	0	0
590	20	402	OTROS GASTOS DE INVERSIÓN Y REPARAC. MAYORES	200.000.000	200.000.000	200.000.000	200.000.000	0	0
590	30	1	OTROS GASTOS DE INVERSIÓN Y REPARAC. MAYORES	1.431.018.229	413.440.731	413.440.731	413.440.731	0	0
590	30	84	OTROS GASTOS DE INVERSIÓN Y REPARAC. MAYORES	0	319.958.700	319.958.700	319.958.700	0	0
800			TRANSFERENCIAS	609.746.124.094	427.296.115.856	433.293.072.729	439.664.636.864	6.371.564.135	1
811	10	120	TRANSFERENCIAS CONSOLIDABLES DE LA ADM. CENTRAL A EI	17.968.206.335	18.870.886.200	18.871.865.621	18.857.353.435	14.512.186	0
811	10	127	TRANSFERENCIAS CONSOLIDABLES DE LA ADM. CENTRAL A EI	21.652.484.588	21.575.563.300	21.575.563.300	21.661.639.621	86.076.321	0
811	10	136	TRANSFERENCIAS CONSOLIDABLES DE LA ADM. CENTRAL A EI	68.543.691.640	57.584.012.801	57.365.003.177	57.365.003.177	0	0
811	10	137	TRANSFERENCIAS CONSOLIDABLES DE LA ADM. CENTRAL A EI	10.045.773.190	10.045.773.190	11.434.173.190	13.134.173.190	1.700.000.000	15
811	10	139	TRANSFERENCIAS CONSOLIDABLES DE LA ADM. CENTRAL A EI	20.033.998.625	19.032.298.694	24.071.960.032	29.071.960.032	5.000.000.000	21
811	10	163	TRANSFERENCIAS CONSOLIDABLES DE LA ADM. CENTRAL A EI	15.628.800.000	16.064.100.000	16.064.100.000	16.064.100.000	0	0
811	10	169	TRANSFERENCIAS CONSOLIDABLES DE LA ADM. CENTRAL A EI	29.676.839.703	29.676.839.703	29.452.165.441	29.452.165.441	0	0
811	30	127	TRANSFERENCIAS CONSOLIDABLES DE LA ADM. CENTRAL A EI	8.740.897.888	10.453.133.607	10.453.133.607	10.453.133.607	0	0
841	10	1	BECAS	150.000.000	0	0	0	0	0
842	10	1	APORTES A ENTIDADES EDUCATIVAS E INSTITUCIONES SIN FII	11.918.255.076	7.918.255.076	8.318.255.076	7.918.255.076	400.000.000	- 5
842	30	1	APORTES A ENTIDADES EDUCATIVAS E INSTITUCIONES SIN FII	0	171.505.902	171.505.902	171.505.902	0	0
842	30	84	APORTES A ENTIDADES EDUCATIVAS E INSTITUCIONES SIN FII	0	4.750.000.000	4.750.000.000	4.750.000.000	0	0
845	10	1	INDEMNIZACIONES	120.345.000	0	0	0	0	0
846	10	1	SUBSIDIOS Y ASISTENCIA SOCIAL A PERSONAS Y FAMILIAS DE	1.500.000.000	0	0	0	0	0
851	10	1	TRANSFERENCIAS CORRIENTES AL SECTOR EXTERNO	10.635.214.227	0	0	0	0	0
851	30	79	TRANSFERENCIAS CORRIENTES AL SECTOR EXTERNO	30.000.000	30.000.000	30.000.000	30.000.000	0	0
851	30	84	TRANSFERENCIAS CORRIENTES AL SECTOR EXTERNO	0	10.740.042.145	10.740.042.145	10.740.042.145	0	0
861	10	120	TRANSFERENCIAS CONSOLIDABLES DE LA ADMINIST. CENTRA	1.922.133.230	0	0	0	0	0
861	10	136	TRANSFERENCIAS CONSOLIDABLES DE LA ADMINIST. CENTRA	48.418.579.673	86.296.012.117	86.296.012.117	86.296.012.117	0	0
861	10	137	TRANSFERENCIAS CONSOLIDABLES DE LA ADMINIST. CENTRA	6.462.159.276	2.744.012.646	2.355.612.646	2.355.612.646	0	0
861	10	163	TRANSFERENCIAS CONSOLIDABLES DE LA ADMINIST. CENTRA	18.209.754.422	6.913.570.000	6.913.570.000	6.913.570.000	0	0
861	10	169	TRANSFERENCIAS CONSOLIDABLES DE LA ADMINIST. CENTRA	1.140.399.950	1.140.399.950	1.140.399.950	1.140.399.950	0	0
861	20	4	TRANSFERENCIAS CONSOLIDABLES DE LA ADMINIST. CENTRA	177.734.058.672	0	0	0	0	0
861	20	13	TRANSFERENCIAS CONSOLIDABLES DE LA ADMINIST. CENTRA	5.818.841.907	0	0	0	0	0
861	30	127	TRANSFERENCIAS CONSOLIDABLES DE LA ADMINIST. CENTRA	5.068.272.554	9.539.189.124	9.539.189.124	9.539.189.124	0	0
871	20	4	TRANSFERENCIAS DE CAPITAL AL SECTOR PRIVADO	21.000.000.000	0	0	0	0	0
873	10	1	TRANSF. A PRODUCTORES IND. Y/O ORG. DE PRODUC. AGROP	1.083.932.152	0	0	0	0	0
873	20	401	TRANSF. A PRODUCTORES IND. Y/O ORG. DE PRODUC. AGROP	20.829.800.000	0	0	0	0	0
873	20	402	TRANSF. A PRODUCTORES IND. Y/O ORG. DE PRODUC. AGROP	32.303.900.629	28.000.000.000	28.000.000.000	28.000.000.000	0	0
873	20	404	TRANSF. A PRODUCTORES IND. Y/O ORG. DE PRODUC. AGROP	18.686.268.028	18.251.526.576	18.251.526.576	18.251.526.576	0	0
873	30	84	TRANSF. A PRODUCTORES IND. Y/O ORG. DE PRODUC. AGROP	0	1.112.687.470	1.112.687.470	1,112.687.470	0	0
873	30	404	TRANSF. A PRODUCTORES IND. Y/O ORG. DE PRODUC. AGROP	378.000.000	2.349.616.293	2,349.616.293	2,349.616.293	0	0
874	10	1	APORTES Y SUBSIDIOS A ENT. EDUCATIVAS E INSTITUCIONES	7.125.917.329	0	0	0	0	0



Ministerio de Hacienda
SubSecretaría de Estado de Administración Financiera
Dirección General de Presupuesto

Página: 5
 Fecha: 26/11/2016
 Hora: 10:24:26
 Usuario: 11102022

PRIVER14

Ejercicio 2017

000040

OG	FF	OF	DESCRIPCIÓN	Vrs: 34 PRESUP. VIG. 31/08 (1)	Vrs: 6 PYTO. EJECUTIVO (2)	Vrs: 11 DIPUTADO_I (3)	Vrs: 13 Com.Hac.Pres (4)	DIFERENCIA 4 - 3 (5)	% 4-3
12 10 MINISTERIO DE AGRICULTURA Y GANADERIA									
874	20	4	APORTES Y SUBSIDIOS A ENT. EDUCATIVAS E INSTITUCIONES	0	24.000.000.000	24.000.000.000	24.000.000.000	0	0
874	20	402	APORTES Y SUBSIDIOS A ENT. EDUCATIVAS E INSTITUCIONES	24.000.000.000	37.659.000.000	37.659.000.000	37.659.000.000	0	0
874	20	404	APORTES Y SUBSIDIOS A ENT. EDUCATIVAS E INSTITUCIONES	20.100.000	0	0	0	0	0
874	30	84	APORTES Y SUBSIDIOS A ENT. EDUCATIVAS E INSTITUCIONES	0	2.377.691.062	2.377.691.062	2.377.691.062	0	0
881	10	1	TRANSFERENCIAS DE CAPITAL AL SECTOR EXTERNO	2.900.000.000	0	0	0	0	0
900			OTROS GASTOS	331.344.182	306.068.607	306.068.607	306.068.607	0	0
910	10	1	PAGO DE IMPUESTOS, TASAS, GASTOS JUDICIALES Y OTROS	124.990.822	0	0	0	0	0
910	30	1	PAGO DE IMPUESTOS, TASAS, GASTOS JUDICIALES Y OTROS	206.353.360	194.685.720	194.685.720	194.685.720	0	0
910	30	79	PAGO DE IMPUESTOS, TASAS, GASTOS JUDICIALES Y OTROS	0	5.000.000	5.000.000	5.000.000	0	0
910	30	84	PAGO DE IMPUESTOS, TASAS, GASTOS JUDICIALES Y OTROS	0	106.382.887	106.382.887	106.382.887	0	0



Ministerio de Hacienda
SubSecretaría de Estado de Administración Financiera
Dirección General de Presupuesto

Página: 1
Fecha: 25/11/2016
Hora: 19:11:51
Usuario: 11102022

PRIVER14

Ejercicio 2017

000041

OG	FF	OF	DESCRIPCIÓN	Vrs: 34 PRESUP. VIG. 31/08 (1)	Vrs: 6 PYTO. EJECUTIVO (2)	Vrs: 11 DIPUTADO_I (3)	Vrs: 13 Com.Hac.Pres (4)	DIFERENCIA 4 - 3 (5)	% 4-3
Entidad: 12	11		MINISTERIO DE INDUSTRIA Y COMERCIO	159.081.466.272	161.465.504.994	161.472.904.934	161.984.630.679	511.725.745	0
100			SERVICIOS PERSONALES	48.161.333.984	49.728.615.984	49.632.316.683	49.632.316.683	0	0
111	10	1	SUELDOS	23.684.169.600	23.908.569.600	23.908.569.600	23.908.569.600	0	0
113	10	1	GASTOS DE REPRESENTACIÓN	1.287.314.400	1.287.314.400	1.287.314.400	1.287.314.400	0	0
114	10	1	AGUINALDO	2.080.957.000	2.099.657.000	2.099.657.000	2.099.657.000	0	0
122	10	1	GASTOS DE RESIDENCIA	394.343.168	218.783.992	218.783.992	218.783.992	0	0
122	30	1	GASTOS DE RESIDENCIA	0	240.000.000	240.000.000	240.000.000	0	0
123	10	1	REMUNERACIÓN EXTRAORDINARIA	331.627.935	402.284.338	354.010.219	354.010.219	0	0
123	30	1	REMUNERACIÓN EXTRAORDINARIA	1.176.753.175	1.367.981.914	1.367.981.914	1.367.981.914	0	0
125	10	1	REMUNERACION ADICIONAL	204.148.891	240.125.912	192.100.730	192.100.730	0	0
125	30	1	REMUNERACION ADICIONAL	960.276.036	912.545.760	912.545.760	912.545.760	0	0
131	10	1	SUBSIDIO FAMILIAR	427.500.000	427.500.000	427.500.000	427.500.000	0	0
133	10	1	BONIFICACIONES Y GRATIFICACIONES	568.135.927	468.533.819	468.533.819	468.533.819	0	0
133	30	1	BONIFICACIONES Y GRATIFICACIONES	2.502.088.160	2.622.047.357	2.622.047.357	2.622.047.357	0	0
137	10	1	GRATIFICACIONES POR SERVICIOS ESPECIALES	495.000.000	521.000.000	521.000.000	521.000.000	0	0
141	10	1	CONTRATACIÓN DE PERSONAL TÉCNICO	125.600.000	67.600.000	67.600.000	67.600.000	0	0
144	10	1	JORNALES	1.670.890.000	1.641.250.000	1.641.250.000	1.641.250.000	0	0
144	30	1	JORNALES	332.900.000	357.500.000	357.500.000	357.500.000	0	0
145	10	1	HONORARIOS PROFESIONALES	5.397.415.800	5.360.875.000	5.360.875.000	5.360.875.000	0	0
145	20	401	HONORARIOS PROFESIONALES	1.724.568.000	3.011.196.000	3.011.196.000	3.011.196.000	0	0
145	30	1	HONORARIOS PROFESIONALES	1.481.220.000	953.160.000	953.160.000	953.160.000	0	0
161	10	1	SUELDOS	1.386.046.944	1.570.094.064	1.570.094.064	1.570.094.064	0	0
162	10	1	GASTOS DE REPRESENTACIÓN	729.075.264	825.885.984	825.885.984	825.885.984	0	0
163	10	1	AGUINALDO	176.260.184	199.665.004	199.665.004	199.665.004	0	0
199	30	1	OTROS GASTOS DEL PERSONAL	1.025.043.500	1.025.045.840	1.025.045.840	1.025.045.840	0	0
200			SERVICIOS NO PERSONALES	42.692.766.442	52.384.662.881	50.810.379.452	50.810.379.452	0	0
210	10	1	SERVICIOS BÁSICOS	1.057.842.702	1.278.752.096	1.278.752.096	1.278.752.096	0	0
220	10	1	TRANSPORTE Y ALMACENAJE	229.500.000	34.000.000	27.880.000	27.880.000	0	0
220	30	1	TRANSPORTE Y ALMACENAJE	184.000.000	180.000.000	180.000.000	180.000.000	0	0
230	10	1	PASAJES Y VIÁTICOS	1.288.773.992	1.214.817.141	971.853.712	971.853.712	0	0
230	20	401	PASAJES Y VIÁTICOS	3.081.612.000	2.815.900.000	2.815.900.000	2.815.900.000	0	0
230	30	1	PASAJES Y VIÁTICOS	395.485.569	982.500.000	982.500.000	982.500.000	0	0
230	30	302	PASAJES Y VIÁTICOS	1.071.792.484	1.750.000.000	1.750.000.000	1.750.000.000	0	0
240	10	1	GASTOS POR SERVICIOS DE ASEO, MANTENIMIENTO Y REPAR.	443.200.000	645.774.768	645.774.768	645.774.768	0	0
240	30	1	GASTOS POR SERVICIOS DE ASEO, MANTENIMIENTO Y REPAR.	864.238.416	1.266.558.480	1.266.558.480	1.266.558.480	0	0
240	30	302	GASTOS POR SERVICIOS DE ASEO, MANTENIMIENTO Y REPAR.	160.000.000	160.000.000	160.000.000	160.000.000	0	0
250	10	1	ALQUILERES Y DERECHOS	110.000.000	776.773.391	776.773.391	776.773.391	0	0
250	30	1	ALQUILERES Y DERECHOS	1.171.665.801	1.242.826.609	1.242.826.609	1.242.826.609	0	0
260	10	1	SERVICIOS TÉCNICOS Y PROFESIONALES	7.123.107.125	2.577.529.796	1.577.529.796	1.577.529.796	0	0
260	20	401	SERVICIOS TÉCNICOS Y PROFESIONALES	11.322.140.000	18.409.530.600	18.409.530.600	18.409.530.600	0	0
260	30	1	SERVICIOS TÉCNICOS Y PROFESIONALES	2.953.534.400	550.000.000	550.000.000	550.000.000	0	0
260	30	302	SERVICIOS TÉCNICOS Y PROFESIONALES	5.741.792.483	6.500.000.000	6.500.000.000	6.500.000.000	0	0
270	10	1	SERVICIO SOCIAL	0	1.480.000.000	1.480.000.000	1.480.000.000	0	0
270	30	1	SERVICIO SOCIAL	0	4.380.000.000	4.380.000.000	4.380.000.000	0	0
280	10	1	OTROS SERVICIOS EN GENERAL	308.026.252	341.700.000	41.700.000	41.700.000	0	0
280	20	401	OTROS SERVICIOS EN GENERAL	1.002.000.000	1.740.000.000	1.740.000.000	1.740.000.000	0	0
280	30	1	OTROS SERVICIOS EN GENERAL	3.921.055.218	3.538.000.000	3.538.000.000	3.538.000.000	0	0
280	30	302	OTROS SERVICIOS EN GENERAL	50.000.000	10.000.000	10.000.000	10.000.000	0	0
290	10	1	SERVICIOS DE CAPACITACIÓN Y ADIESTRAMIENTO	63.000.000	70.000.000	44.800.000	44.800.000	0	0
290	20	401	SERVICIOS DE CAPACITACIÓN Y ADIESTRAMIENTO	0	290.000.000	290.000.000	290.000.000	0	0
290	30	1	SERVICIOS DE CAPACITACIÓN Y ADIESTRAMIENTO	150.000.000	150.000.000	150.000.000	150.000.000	0	0



Ministerio de Hacienda
SubSecretaría de Estado de Administración Financiera
Dirección General de Presupuesto

Página: 2
Fecha: 25/11/2016
Hora: 19:11:51
Usuario: I1102022

PRIVER14

Ejercicio 2017

OG	FF	OF	DESCRIPCIÓN	Vrs: 34 PRESUP. VIG. 31/08 (1)	Vrs: 6 PYTO. EJECUTIVO (2)	Vrs: 11 DIPUTADO_I (3)	Vrs: 13 Com.Hac.Pres (4)	DIFERENCIA 4 - 3 (5)	% 4-3
12	11		MINISTERIO DE INDUSTRIA Y COMERCIO						
300			BIENES DE CONSUMO E INSUMOS	1.408.700.914	1.877.080.765	1.877.080.765	1.877.080.765	0	0
330	10	1	PRODUCTOS DE PAPEL, CARTÓN E IMPRESOS	294.219.200	631.642.605	631.642.605	631.642.605	0	0
330	30	1	PRODUCTOS DE PAPEL, CARTÓN E IMPRESOS	65.002.000	195.096.400	195.096.400	195.096.400	0	0
330	30	302	PRODUCTOS DE PAPEL, CARTÓN E IMPRESOS	5.000.000	5.000.000	5.000.000	5.000.000	0	0
340	10	1	BIENES DE CONSUMO DE OFICINAS E INSUMOS	290.559.214	159.905.240	159.905.240	159.905.240	0	0
340	30	1	BIENES DE CONSUMO DE OFICINAS E INSUMOS	136.358.000	281.086.520	281.086.520	281.086.520	0	0
340	30	302	BIENES DE CONSUMO DE OFICINAS E INSUMOS	5.000.000	5.000.000	5.000.000	5.000.000	0	0
350	10	1	PRODUCTOS E INSTRUM. QUÍMICOS Y MEDICINALES	18.490.000	0	0	0	0	0
360	10	1	COMBUSTIBLES Y LUBRICANTES	258.102.500	265.880.000	265.880.000	265.880.000	0	0
360	30	1	COMBUSTIBLES Y LUBRICANTES	237.420.000	277.420.000	277.420.000	277.420.000	0	0
360	30	302	COMBUSTIBLES Y LUBRICANTES	50.000.000	0	0	0	0	0
390	10	1	OTROS BIENES DE CONSUMO	0	15.000.000	15.000.000	15.000.000	0	0
390	30	1	OTROS BIENES DE CONSUMO	48.550.000	41.050.000	41.050.000	41.050.000	0	0
500			INVERSION FISICA	6.609.724.789	3.907.807.159	3.907.807.159	3.907.807.159	0	0
520	10	1	CONSTRUCCIONES	1.000.000.000	80.000.000	80.000.000	80.000.000	0	0
520	30	1	CONSTRUCCIONES	196.848.462	0	0	0	0	0
530	10	1	ADQUISICIONES DE MAQUINARIAS, EQUIPOS Y HERRAMIENTAS	197.723.802	10.000.000	10.000.000	10.000.000	0	0
530	20	401	ADQUISICIONES DE MAQUINARIAS, EQUIPOS Y HERRAMIENTAS	122.400.000	232.000.000	232.000.000	232.000.000	0	0
530	30	1	ADQUISICIONES DE MAQUINARIAS, EQUIPOS Y HERRAMIENTAS	623.320.000	50.000.000	50.000.000	50.000.000	0	0
540	10	1	ADQUISICIONES DE EQUIPOS DE OFICINA Y COMPUTACION	143.812.500	723.060.795	723.060.795	723.060.795	0	0
540	20	401	ADQUISICIONES DE EQUIPOS DE OFICINA Y COMPUTACION	432.000.000	1.421.000.000	1.421.000.000	1.421.000.000	0	0
540	30	1	ADQUISICIONES DE EQUIPOS DE OFICINA Y COMPUTACION	2.768.020.025	195.615.725	195.615.725	195.615.725	0	0
540	30	302	ADQUISICIONES DE EQUIPOS DE OFICINA Y COMPUTACION	400.000.000	400.000.000	400.000.000	400.000.000	0	0
570	10	1	ADQUISICIÓN DE ACTIVOS INTANGIBLES	79.200.000	448.130.639	448.130.639	448.130.639	0	0
570	20	401	ADQUISICIÓN DE ACTIVOS INTANGIBLES	218.400.000	348.000.000	348.000.000	348.000.000	0	0
570	30	1	ADQUISICIÓN DE ACTIVOS INTANGIBLES	428.000.000	0	0	0	0	0
800			TRANSFERENCIAS	59.970.693.744	53.350.262.055	55.028.244.725	55.539.970.470	511.725.745	1
811	10	121	TRANSFERENCIAS CONSOLIDABLES DE LA ADM. CENTRAL A EI	14.915.713.100	15.649.188.533	15.649.188.533	15.649.188.533	0	0
811	10	129	TRANSFERENCIAS CONSOLIDABLES DE LA ADM. CENTRAL A EI	5.776.845.827	4.962.325.123	4.942.929.904	4.942.929.904	0	0
811	10	138	TRANSFERENCIAS CONSOLIDABLES DE LA ADM. CENTRAL A EI	9.407.008.865	8.974.033.253	8.947.733.253	8.863.233.253	84.500.000	- 1
811	10	160	TRANSFERENCIAS CONSOLIDABLES DE LA ADM. CENTRAL A EI	4.427.051.266	4.183.324.563	4.125.742.793	4.125.742.793	0	0
811	10	179	TRANSFERENCIAS CONSOLIDABLES DE LA ADM. CENTRAL A EI	5.895.704.100	5.972.047.900	7.895.535.700	8.605.335.700	709.800.000	9
811	10	180	TRANSFERENCIAS CONSOLIDABLES DE LA ADM. CENTRAL A EI	4.125.894.544	4.377.855.276	4.320.127.135	4.125.894.544	194.232.591	- 4
839	30	1	OTRAS TRANSFERENCIAS CORRIENTES AL SECTOR PÚBLICO (0	2.161.556.777	2.161.556.777	2.161.556.777	0	0
842	20	401	APORTES A ENTIDADES EDUCATIVAS E INSTITUCIONES SIN FIF	2.448.500.000	0	0	0	0	0
842	30	1	APORTES A ENTIDADES EDUCATIVAS E INSTITUCIONES SIN FIF	450.000.000	1.005.000.000	1.005.000.000	1.005.000.000	0	0
849	30	1	OTRAS TRANSFERENCIAS CORRIENTES	700.000.000	1.200.000.000	1.200.000.000	1.200.000.000	0	0
851	30	1	TRANSFERENCIAS CORRIENTES AL SECTOR EXTERNO	530.000.000	2.028.310.145	2.028.310.145	2.028.310.145	0	0
852	20	401	TRANSFERENCIAS CTES. A ENT. DEL SECTOR PRIVADO, ACADI	420.000.000	435.000.000	435.000.000	435.000.000	0	0
861	10	121	TRANSFERENCIAS CONSOLIDABLES DE LA ADMINIST. CENTRA	5.193.707.500	1.436.752.248	1.436.752.248	1.436.752.248	0	0
861	10	129	TRANSFERENCIAS CONSOLIDABLES DE LA ADMINIST. CENTRA	88.377.638	65.253.781	65.253.781	65.253.781	0	0
861	10	138	TRANSFERENCIAS CONSOLIDABLES DE LA ADMINIST. CENTRA	991.428.112	377.100.000	292.600.000	377.100.000	84.500.000	29
861	10	160	TRANSFERENCIAS CONSOLIDABLES DE LA ADMINIST. CENTRA	327.672.792	333.672.792	333.672.792	333.672.792	0	0
861	10	180	TRANSFERENCIAS CONSOLIDABLES DE LA ADMINIST. CENTRA	185.000.000	188.841.664	188.841.664	185.000.000	3.841.664	- 2
879	20	401	TRANSFERENCIAS DE CAPITAL AL SECTOR PRIVADO VARIAS	4.037.780.000	0	0	0	0	0
881	20	401	TRANSFERENCIAS DE CAPITAL AL SECTOR EXTERNO	50.000.000	0	0	0	0	0
900			OTROS GASTOS	238.246.399	217.076.150	217.076.150	217.076.150	0	0
910	10	1	PAGO DE IMPUESTOS, TASAS, GASTOS JUDICIALES Y OTROS	45.454.340	217.076.150	217.076.150	217.076.150	0	0
910	30	1	PAGO DE IMPUESTOS, TASAS, GASTOS JUDICIALES Y OTROS	88.920.544	0	0	0	0	0
960	10	1	DEUDAS PENDIENTES DE PAGO DE GASTOS CORRIENTES DE I	103.418.182	0	0	0	0	0

000042



PRIVER14

Ministerio de Hacienda
 SubSecretaría de Estado de Administración Financiera
 Dirección General de Presupuesto

Página: 3
 Fecha: 25/11/2016
 Hora: 19:11:51
 Usuario: 11102022

Ejercicio 2017

OG	FF	OF	DESCRIPCIÓN	Vrs: 34 PRESUP. VIG. 31/08 (1)	Vrs: 6 PYTO. EJECUTIVO (2)	Vrs: 11 DIPUTADO_I (3)	Vrs: 13 Com.Hac.Pres (4)	DIFERENCIA 4 - 3 (5)	% 4-3
----	----	----	-------------	--------------------------------------	----------------------------------	------------------------------	--------------------------------	----------------------------	----------

000043

12 11 MINISTERIO DE INDUSTRIA Y COMERCIO									
960	10	1	DEUDAS PENDIENTES DE PAGO DE GASTOS DE CAPITAL DE E.	453.333	0	0	0	0	0



Ministerio de Hacienda

SubSecretaría de Estado de Administración Financiera

Dirección General de Presupuesto

Página: 1
Fecha: 25/11/2016
Hora: 19:12:08
Usuario: 11102022

PRIVER14

Ejercicio 2017

000044

Table with columns: OG, FF, OF, DESCRIPCIÓN, Vrs: 34 PRESUP. VIG. 31/08 (1), Vrs: 6 PYTO. EJECUTIVO (2), Vrs: 11 DIPUTADO_I (3), Vrs: 13 Com.Hac.Pres (4), DIFERENCIA 4-3 (5), % 4-3. Rows include categories like SERVICIOS PERSONALES and SERVICIOS NO PERSONALES.



Ministerio de Hacienda
SubSecretaría de Estado de Administración Financiera
Dirección General de Presupuesto

Página: 2
Fecha: 25/11/2016
Hora: 19:12:08
Usuario: 11102022

000045

PRIVER14

Ejercicio 2017

OG	FF	OF	DESCRIPCIÓN	Vrs: 34 PRESUP. VIG. 31/08 (1)	Vrs: 6 PYTO. EJECUTIVO (2)	Vrs: 11 DIPUTADO_I (3)	Vrs: 13 Com.Hac.Pres (4)	DIFERENCIA 4 - 3 (5)	% 4-3
12 13 MINISTERIO DE OBRAS PÚBLICAS Y COMUNICACIONE									
230	20	13	PASAJES Y VIÁTICOS	0	1.336.810.000	1.336.810.000	1.336.810.000	0	0
230	20	401	PASAJES Y VIÁTICOS	108.000.000	93.000.000	93.000.000	93.000.000	0	0
230	20	402	PASAJES Y VIÁTICOS	50.000.000	170.000.000	170.000.000	170.000.000	0	0
230	20	405	PASAJES Y VIÁTICOS	869.500.000	102.240.000	102.240.000	102.240.000	0	0
230	30	1	PASAJES Y VIÁTICOS	4.089.111.971	5.251.148.366	5.251.148.366	5.251.148.366	0	0
230	30	359	PASAJES Y VIÁTICOS	300.000.000	257.106.432	257.106.432	257.106.432	0	0
230	30	401	PASAJES Y VIÁTICOS	50.000.000	40.000.000	40.000.000	40.000.000	0	0
230	30	604	PASAJES Y VIÁTICOS	252.000.000	407.000.000	407.000.000	407.000.000	0	0
240	10	1	GASTOS POR SERVICIOS DE ASEO, MANTENIMIENTO Y REPAR.	2.330.205.061	4.251.252.106	4.251.252.106	4.251.252.106	0	0
240	10	3	GASTOS POR SERVICIOS DE ASEO, MANTENIMIENTO Y REPAR.	3.008.618.284	3.003.844.684	3.003.844.684	3.003.844.684	0	0
240	20	4	GASTOS POR SERVICIOS DE ASEO, MANTENIMIENTO Y REPAR.	14.140.215.716	0	0	0	0	0
240	20	13	GASTOS POR SERVICIOS DE ASEO, MANTENIMIENTO Y REPAR.	2.551.873.048	10.192.607.072	10.192.607.072	10.192.607.072	0	0
240	20	303	GASTOS POR SERVICIOS DE ASEO, MANTENIMIENTO Y REPAR.	11.572.787.112	4.156.243.680	4.156.243.680	4.156.243.680	0	0
240	20	401	GASTOS POR SERVICIOS DE ASEO, MANTENIMIENTO Y REPAR.	9.403.632.704	3.356.121.840	3.356.121.840	3.356.121.840	0	0
240	20	402	GASTOS POR SERVICIOS DE ASEO, MANTENIMIENTO Y REPAR.	300.000.000	0	0	0	0	0
240	30	1	GASTOS POR SERVICIOS DE ASEO, MANTENIMIENTO Y REPAR.	7.028.342.914	5.419.499.996	5.419.499.996	5.419.499.996	0	0
240	30	359	GASTOS POR SERVICIOS DE ASEO, MANTENIMIENTO Y REPAR.	397.800.000	350.064.000	350.064.000	350.064.000	0	0
250	10	1	ALQUILERES Y DERECHOS	1.572.000.000	1.114.000.000	1.114.000.000	1.114.000.000	0	0
250	10	3	ALQUILERES Y DERECHOS	303.600.000	554.351.824	554.351.824	554.351.824	0	0
250	20	4	ALQUILERES Y DERECHOS	445.000.000	0	0	0	0	0
250	20	13	ALQUILERES Y DERECHOS	182.068.770	575.911.368	575.911.368	575.911.368	0	0
250	30	1	ALQUILERES Y DERECHOS	411.630.000	288.840.000	288.840.000	288.840.000	0	0
250	30	604	ALQUILERES Y DERECHOS	196.363.632	196.363.632	196.363.632	196.363.632	0	0
260	10	1	SERVICIOS TÉCNICOS Y PROFESIONALES	29.380.120.287	5.741.060.000	2.741.060.000	2.741.060.000	0	0
260	10	3	SERVICIOS TÉCNICOS Y PROFESIONALES	8.577.793.862	12.083.559.770	12.083.559.770	12.083.559.770	0	0
260	20	4	SERVICIOS TÉCNICOS Y PROFESIONALES	26.186.517.591	0	0	0	0	0
260	20	13	SERVICIOS TÉCNICOS Y PROFESIONALES	980.979.429	17.893.879.414	17.893.879.414	17.893.879.414	0	0
260	20	401	SERVICIOS TÉCNICOS Y PROFESIONALES	40.079.283.465	57.611.400.671	57.611.400.671	57.611.400.671	0	0
260	20	402	SERVICIOS TÉCNICOS Y PROFESIONALES	3.904.528.496	2.904.360.000	2.904.360.000	2.904.360.000	0	0
260	20	403	SERVICIOS TÉCNICOS Y PROFESIONALES	1.650.000.000	6.664.291.000	6.664.291.000	6.664.291.000	0	0
260	20	405	SERVICIOS TÉCNICOS Y PROFESIONALES	433.451.200	140.603.800	140.603.800	140.603.800	0	0
260	20	406	SERVICIOS TÉCNICOS Y PROFESIONALES	500.000.000	2.134.097.000	2.134.097.000	2.134.097.000	0	0
260	20	513	SERVICIOS TÉCNICOS Y PROFESIONALES	169.470.000	678.600.000	678.600.000	678.600.000	0	0
260	30	1	SERVICIOS TÉCNICOS Y PROFESIONALES	38.860.115.718	7.421.746.061	7.421.746.061	7.421.746.061	0	0
260	30	359	SERVICIOS TÉCNICOS Y PROFESIONALES	4.839.250.108	1.638.949.411	1.638.949.411	1.638.949.411	0	0
260	30	401	SERVICIOS TÉCNICOS Y PROFESIONALES	100.000.000	10.000.000	10.000.000	10.000.000	0	0
260	30	604	SERVICIOS TÉCNICOS Y PROFESIONALES	3.472.271.360	8.363.474.844	8.363.474.844	8.363.474.844	0	0
270	10	1	SERVICIO SOCIAL	0	26.429.480.000	26.429.480.000	26.429.480.000	0	0
270	30	1	SERVICIO SOCIAL	0	20.040.720.000	20.040.720.000	20.040.720.000	0	0
280	10	1	OTROS SERVICIOS EN GENERAL	585.500.733	502.000.000	502.000.000	502.000.000	0	0
280	20	13	OTROS SERVICIOS EN GENERAL	73.800.000	0	0	0	0	0
280	30	1	OTROS SERVICIOS EN GENERAL	688.240.000	132.000.000	132.000.000	132.000.000	0	0
290	10	1	SERVICIOS DE CAPACITACIÓN Y ADIESTRAMIENTO	1.000.000.000	400.000.000	256.000.000	256.000.000	0	0
290	10	3	SERVICIOS DE CAPACITACIÓN Y ADIESTRAMIENTO	10.100.000	0	0	0	0	0
290	20	13	SERVICIOS DE CAPACITACIÓN Y ADIESTRAMIENTO	8.610.000	0	0	0	0	0
290	20	401	SERVICIOS DE CAPACITACIÓN Y ADIESTRAMIENTO	492.000.000	614.800.000	614.800.000	614.800.000	0	0
290	20	402	SERVICIOS DE CAPACITACIÓN Y ADIESTRAMIENTO	20.000.000	60.000.000	60.000.000	60.000.000	0	0
290	20	405	SERVICIOS DE CAPACITACIÓN Y ADIESTRAMIENTO	908.181.818	500.000.000	500.000.000	500.000.000	0	0
290	30	1	SERVICIOS DE CAPACITACIÓN Y ADIESTRAMIENTO	228.975.000	155.500.000	155.500.000	155.500.000	0	0



Ministerio de Hacienda
SubSecretaría de Estado de Administración Financiera
Dirección General de Presupuesto

Página: 3
Fecha: 25/11/2016
Hora: 19:12:08
Usuario: 11102022

PRIVER14

Ejercicio 2017

000046

OG	FF	OF	DESCRIPCIÓN	Vrs: 34 PRESUP. VIG. 31/08 (1)	Vrs: 6 PYTO. EJECUTIVO (2)	Vrs: 11 DIPUTADO_I (3)	Vrs: 13 Com.Hac.Pres (4)	DIFERENCIA 4 - 3 (5)	% 4-3
12 13 MINISTERIO DE OBRAS PÚBLICAS Y COMUNICACIONE									
290	30	359	SERVICIOS DE CAPACITACIÓN Y ADIESTRAMIENTO	51.000.000	51.000.000	51.000.000	51.000.000	0	0
290	30	401	SERVICIOS DE CAPACITACIÓN Y ADIESTRAMIENTO	210.000.000	20.000.000	20.000.000	20.000.000	0	0
300			BIENES DE CONSUMO E INSUMOS	215.109.727.479	170.674.830.423	170.665.172.323	171.665.172.323	1.000.000.000	1
310	10	1	PRODUCTOS ALIMENTICIOS	126.000.000	51.056.000	51.056.000	51.056.000	0	0
320	10	1	TEXTILES Y VESTUARIOS	55.000.000	19.316.200	9.658.100	9.658.100	0	0
320	10	3	TEXTILES Y VESTUARIOS	0	150.000.000	150.000.000	150.000.000	0	0
320	30	1	TEXTILES Y VESTUARIOS	422.890.000	128.406.560	128.406.560	128.406.560	0	0
330	10	1	PRODUCTOS DE PAPEL, CARTÓN E IMPRESOS	741.307.000	1.018.415.600	1.018.415.600	1.018.415.600	0	0
330	10	3	PRODUCTOS DE PAPEL, CARTÓN E IMPRESOS	4.907.431	44.440.000	44.440.000	44.440.000	0	0
330	20	13	PRODUCTOS DE PAPEL, CARTÓN E IMPRESOS	0	0	0	0	0	0
330	20	402	PRODUCTOS DE PAPEL, CARTÓN E IMPRESOS	0	6.000.000	6.000.000	6.000.000	0	0
330	20	405	PRODUCTOS DE PAPEL, CARTÓN E IMPRESOS	0	0	0	0	0	0
330	30	1	PRODUCTOS DE PAPEL, CARTÓN E IMPRESOS	508.018.920	1.071.048.500	1.071.048.500	1.571.048.500	500.000.000	47
330	30	359	PRODUCTOS DE PAPEL, CARTÓN E IMPRESOS	48.074.311	64.785.711	64.785.711	64.785.711	0	0
340	10	1	BIENES DE CONSUMO DE OFICINAS E INSUMOS	899.071.588	1.289.250.836	1.289.250.836	1.289.250.836	0	0
340	10	3	BIENES DE CONSUMO DE OFICINAS E INSUMOS	21.797.274	0	0	0	0	0
340	20	4	BIENES DE CONSUMO DE OFICINAS E INSUMOS	1.000.000.000	0	0	0	0	0
340	20	13	BIENES DE CONSUMO DE OFICINAS E INSUMOS	0	5.618.000.000	5.618.000.000	5.618.000.000	0	0
340	30	1	BIENES DE CONSUMO DE OFICINAS E INSUMOS	677.964.626	1.759.786.676	1.759.786.676	1.759.786.676	0	0
340	30	359	BIENES DE CONSUMO DE OFICINAS E INSUMOS	7.639.100	35.365.100	35.365.100	35.365.100	0	0
350	10	1	PRODUCTOS E INSTRUM. QUÍMICOS Y MEDICINALES	116.211.000	65.000.000	65.000.000	65.000.000	0	0
350	10	3	PRODUCTOS E INSTRUM. QUÍMICOS Y MEDICINALES	0	1.920.000.000	1.920.000.000	1.920.000.000	0	0
350	20	4	PRODUCTOS E INSTRUM. QUÍMICOS Y MEDICINALES	790.000.000	0	0	0	0	0
350	20	13	PRODUCTOS E INSTRUM. QUÍMICOS Y MEDICINALES	787.200.000	0	0	0	0	0
350	30	1	PRODUCTOS E INSTRUM. QUÍMICOS Y MEDICINALES	948.100.000	465.200.000	465.200.000	965.200.000	500.000.000	107
360	10	1	COMBUSTIBLES Y LUBRICANTES	4.990.370	125.840.000	125.840.000	125.840.000	0	0
360	10	3	COMBUSTIBLES Y LUBRICANTES	0	13.114.269.737	13.114.269.737	13.114.269.737	0	0
360	20	4	COMBUSTIBLES Y LUBRICANTES	46.364.933.263	0	0	0	0	0
360	20	13	COMBUSTIBLES Y LUBRICANTES	2.213.076.474	47.132.840.000	47.132.840.000	47.132.840.000	0	0
360	20	405	COMBUSTIBLES Y LUBRICANTES	0	0	0	0	0	0
360	30	1	COMBUSTIBLES Y LUBRICANTES	1.561.684.800	1.795.296.000	1.795.296.000	1.795.296.000	0	0
390	10	1	OTROS BIENES DE CONSUMO	107.492.880	703.020.000	703.020.000	703.020.000	0	0
390	10	3	OTROS BIENES DE CONSUMO	943.500	0	0	0	0	0
390	20	4	OTROS BIENES DE CONSUMO	75.693.295.067	0	0	0	0	0
390	20	13	OTROS BIENES DE CONSUMO	7.892.754.875	25.705.719.406	25.705.719.406	25.705.719.406	0	0
390	20	401	OTROS BIENES DE CONSUMO	0	500.000.000	500.000.000	500.000.000	0	0
390	30	1	OTROS BIENES DE CONSUMO	74.101.625.000	67.879.024.097	67.879.024.097	67.879.024.097	0	0
390	30	359	OTROS BIENES DE CONSUMO	12.750.000	12.750.000	12.750.000	12.750.000	0	0
400			BIENES DE CAMBIO	9.500.000.000	4.500.000.000	4.500.000.000	4.500.000.000	0	0
450	20	401	TIERRAS, TERRENOS Y EDIFICACIONES	9.500.000.000	4.500.000.000	4.500.000.000	4.500.000.000	0	0
500			INVERSIÓN FÍSICA	3.424.795.534.738	3.145.768.846.122	3.091.562.826.048	3.100.873.877.370	9.311.051.322	0
510	10	3	ADQUISICIÓN DE INMUEBLES	500.000.000	0	0	0	0	0
510	20	4	ADQUISICIÓN DE INMUEBLES	20.461.868.873	0	0	0	0	0
510	20	13	ADQUISICIÓN DE INMUEBLES	0	11.000.000.000	11.000.000.000	11.000.000.000	0	0
520	10	1	CONSTRUCCIONES	3.700.000.000	29.795.000.000	1.443.979.926	1.443.979.926	0	0
520	10	3	CONSTRUCCIONES	253.700.271.886	305.917.840.325	280.062.640.325	280.062.640.325	0	0
520	20	4	CONSTRUCCIONES	1.291.394.715.855	0	0	0	0	0
520	20	13	CONSTRUCCIONES	62.774.485.528	845.219.842.277	845.219.842.277	845.219.842.277	0	0
520	20	303	CONSTRUCCIONES	24.841.214.429	34.499.432.141	34.499.432.141	34.499.432.141	0	0



Ministerio de Hacienda
SubSecretaría de Estado de Administración Financiera
Dirección General de Presupuesto

Página: 4
 Fecha: 25/11/2016
 Hora: 19:12:08
 Usuario: 11102022

PRIVER14

Ejercicio 2017

000047

OG	FF	OF	DESCRIPCIÓN	Vrs: 34 PRESUP. VIG. 31/08 (1)	Vrs: 6 PYTO. EJECUTIVO (2)	Vrs: 11 DIPUTADO_I (3)	Vrs: 13 Com.Hac.Pres (4)	DIFERENCIA 4 - 3 (5)	% 4-3
12 13 MINISTERIO DE OBRAS PÚBLICAS Y COMUNICACIONE									
520	20	401	CONSTRUCCIONES	474.361.804.866	653.172.147.312	653.172.147.312	653.172.147.312	0	0
520	20	402	CONSTRUCCIONES	22.210.659.035	0	0	0	0	0
520	20	403	CONSTRUCCIONES	220.547.116.694	147.141.255.707	147.141.255.707	147.141.255.707	0	0
520	20	405	CONSTRUCCIONES	378.078.814.136	241.463.909.071	241.463.909.071	241.463.909.071	0	0
520	20	406	CONSTRUCCIONES	48.354.746.607	66.542.224.135	66.542.224.135	66.542.224.135	0	0
520	20	513	CONSTRUCCIONES	11.554.763.250	11.419.043.250	11.419.043.250	11.419.043.250	0	0
520	20	602	CONSTRUCCIONES	0	92.395.714.910	92.395.714.910	92.395.714.910	0	0
520	20	655	CONSTRUCCIONES	78.307.999.259	83.500.000.000	83.500.000.000	83.500.000.000	0	0
520	30	1	CONSTRUCCIONES	83.535.429.610	175.000.000	175.000.000	175.000.000	0	0
520	30	359	CONSTRUCCIONES	134.338.320.219	214.543.467.118	214.543.467.118	214.543.467.118	0	0
520	30	604	CONSTRUCCIONES	120.330.603.370	196.515.422.021	196.515.422.021	196.515.422.021	0	0
530	10	1	ADQUISICIONES DE MAQUINARIAS, EQUIPOS Y HERRAMIENTAS	415.022.363	320.100.000	320.100.000	320.100.000	0	0
530	10	3	ADQUISICIONES DE MAQUINARIAS, EQUIPOS Y HERRAMIENTAS	17.543.929	0	0	0	0	0
530	20	4	ADQUISICIONES DE MAQUINARIAS, EQUIPOS Y HERRAMIENTAS	14.739.305.934	0	0	0	0	0
530	20	13	ADQUISICIONES DE MAQUINARIAS, EQUIPOS Y HERRAMIENTAS	391.735.133	25.434.062.311	25.434.062.311	25.434.062.311	0	0
530	20	401	ADQUISICIONES DE MAQUINARIAS, EQUIPOS Y HERRAMIENTAS	586.791.364	418.000.000	418.000.000	418.000.000	0	0
530	20	402	ADQUISICIONES DE MAQUINARIAS, EQUIPOS Y HERRAMIENTAS	1.662.705.269	0	0	0	0	0
530	20	405	ADQUISICIONES DE MAQUINARIAS, EQUIPOS Y HERRAMIENTAS	225.000.000	0	0	0	0	0
530	30	1	ADQUISICIONES DE MAQUINARIAS, EQUIPOS Y HERRAMIENTAS	20.682.564.104	2.246.751.444	2.246.751.444	10.246.751.444	8.000.000.000	356
530	30	604	ADQUISICIONES DE MAQUINARIAS, EQUIPOS Y HERRAMIENTAS	0	482.727.273	482.727.273	482.727.273	0	0
540	10	1	ADQUISICIONES DE EQUIPOS DE OFICINA Y COMPUTACION	2.905.944.500	2.249.856.858	190.513.200	190.513.200	0	0
540	10	3	ADQUISICIONES DE EQUIPOS DE OFICINA Y COMPUTACION	68.379.071	608.121.618	2.667.465.276	2.667.465.276	0	0
540	20	4	ADQUISICIONES DE EQUIPOS DE OFICINA Y COMPUTACION	63.500.000	0	0	0	0	0
540	20	13	ADQUISICIONES DE EQUIPOS DE OFICINA Y COMPUTACION	48.956.367	205.000.000	205.000.000	205.000.000	0	0
540	20	401	ADQUISICIONES DE EQUIPOS DE OFICINA Y COMPUTACION	363.909.722	0	0	0	0	0
540	20	402	ADQUISICIONES DE EQUIPOS DE OFICINA Y COMPUTACION	650.393.072	714.960.000	714.960.000	714.960.000	0	0
540	20	405	ADQUISICIONES DE EQUIPOS DE OFICINA Y COMPUTACION	450.000.000	200.000.000	200.000.000	200.000.000	0	0
540	30	1	ADQUISICIONES DE EQUIPOS DE OFICINA Y COMPUTACION	4.136.477.296	3.438.216.131	3.438.216.131	4.749.267.453	1.311.051.322	38
540	30	359	ADQUISICIONES DE EQUIPOS DE OFICINA Y COMPUTACION	268.491.618	317.093.433	317.093.433	317.093.433	0	0
540	30	604	ADQUISICIONES DE EQUIPOS DE OFICINA Y COMPUTACION	510.000.000	0	0	0	0	0
570	10	1	ADQUISICIÓN DE ACTIVOS INTANGIBLES	1.820.000.000	3.070.000.000	0	0	0	0
570	10	3	ADQUISICIÓN DE ACTIVOS INTANGIBLES	0	313.600.000	3.383.600.000	3.383.600.000	0	0
570	20	4	ADQUISICIÓN DE ACTIVOS INTANGIBLES	1.502.500.000	0	0	0	0	0
570	20	13	ADQUISICIÓN DE ACTIVOS INTANGIBLES	1.640.000	2.500.000	2.500.000	2.500.000	0	0
570	20	401	ADQUISICIÓN DE ACTIVOS INTANGIBLES	266.205.455	129.800.000	129.800.000	129.800.000	0	0
570	20	402	ADQUISICIÓN DE ACTIVOS INTANGIBLES	514.252.727	25.000.000	25.000.000	25.000.000	0	0
570	30	1	ADQUISICIÓN DE ACTIVOS INTANGIBLES	4.779.000.000	409.000.000	409.000.000	409.000.000	0	0
570	30	604	ADQUISICIÓN DE ACTIVOS INTANGIBLES	25.000.000	0	0	0	0	0
580	10	1	ESTUDIOS Y PROYECTOS DE INVERSIÓN	4.080.000.000	0	0	0	0	0
580	20	4	ESTUDIOS Y PROYECTOS DE INVERSIÓN	30.029.614.943	0	0	0	0	0
580	20	13	ESTUDIOS Y PROYECTOS DE INVERSIÓN	5.879.914.971	54.658.195.396	54.658.195.396	54.658.195.396	0	0
580	20	303	ESTUDIOS Y PROYECTOS DE INVERSIÓN	3.091.021.508	1.311.681.607	1.311.681.607	1.311.681.607	0	0
580	20	401	ESTUDIOS Y PROYECTOS DE INVERSIÓN	16.438.806.027	26.363.620.672	26.363.620.672	26.363.620.672	0	0
580	20	402	ESTUDIOS Y PROYECTOS DE INVERSIÓN	1.165.136.122	0	0	0	0	0
580	20	403	ESTUDIOS Y PROYECTOS DE INVERSIÓN	1.274.044.945	1.150.000.000	1.150.000.000	1.150.000.000	0	0
580	20	406	ESTUDIOS Y PROYECTOS DE INVERSIÓN	170.000.000	350.000.000	350.000.000	350.000.000	0	0
580	20	602	ESTUDIOS Y PROYECTOS DE INVERSIÓN	9.485.870.304	1.000.000.000	1.000.000.000	1.000.000.000	0	0
580	20	655	ESTUDIOS Y PROYECTOS DE INVERSIÓN	1.132.136.535	46.176.000	46.176.000	46.176.000	0	0
580	30	401	ESTUDIOS Y PROYECTOS DE INVERSIÓN	80.000.000	50.000.000	50.000.000	50.000.000	0	0



Ministerio de Hacienda
SubSecretaría de Estado de Administración Financiera
Dirección General de Presupuesto

Página: 5
Fecha: 25/11/2016
Hora: 19:12:08
Usuario: 11102022

PRIVER14

Ejercicio 2017

000048

OG	FF	OF	DESCRIPCIÓN	Vrs: 34 PRESUP. VIG. 31/08 (1)	Vrs: 6 PYTO. EJECUTIVO (2)	Vrs: 11 DIPUTADO_I (3)	Vrs: 13 Com.Hac.Pres (4)	DIFERENCIA 4 - 3 (5)	% 4-3
12 13 MINISTERIO DE OBRAS PÚBLICAS Y COMUNICACIONE									
580	30	604	ESTUDIOS Y PROYECTOS DE INVERSIÓN	3.623.165.891	2.916.059.579	2.916.059.579	2.916.059.579	0	0
590	10	1	OTROS GASTOS DE INVERSIÓN Y REPARAC. MAYORES	4.510.849.809	0	0	0	0	0
590	10	3	OTROS GASTOS DE INVERSIÓN Y REPARAC. MAYORES	2.469.306.262	35.000.000.000	35.000.000.000	35.000.000.000	0	0
590	20	4	OTROS GASTOS DE INVERSIÓN Y REPARAC. MAYORES	45.095.958.610	0	0	0	0	0
590	20	13	OTROS GASTOS DE INVERSIÓN Y REPARAC. MAYORES	10.121.477.270	44.275.545.454	44.275.545.454	44.275.545.454	0	0
590	20	401	OTROS GASTOS DE INVERSIÓN Y REPARAC. MAYORES	0	0	0	0	0	0
590	20	405	OTROS GASTOS DE INVERSIÓN Y REPARAC. MAYORES	50.000.000	50.000.000	50.000.000	50.000.000	0	0
590	20	406	OTROS GASTOS DE INVERSIÓN Y REPARAC. MAYORES	0	4.632.580.079	4.632.580.079	4.632.580.079	0	0
590	30	1	OTROS GASTOS DE INVERSIÓN Y REPARAC. MAYORES	10.100.000	80.100.000	80.100.000	80.100.000	0	0
800			TRANSFERENCIAS	146.079.122.248	169.176.167.577	168.720.808.080	167.520.808.080	- 1.200.000.000	- 1
811	10	133	TRANSFERENCIAS CONSOLIDABLES DE LA ADM. CENTRAL A EI	2.107.967.813	2.002.569.422	2.002.569.422	2.002.569.422	0	0
811	10	162	TRANSFERENCIAS CONSOLIDABLES DE LA ADM. CENTRAL A EI	4.619.245.890	4.318.709.840	4.274.753.840	4.274.753.840	0	0
811	10	170	TRANSFERENCIAS CONSOLIDABLES DE LA ADM. CENTRAL A EI	43.803.376.326	43.692.300.790	43.506.553.635	43.506.553.635	0	0
811	30	162	TRANSFERENCIAS CONSOLIDABLES DE LA ADM. CENTRAL A EI	2.600.000.000	2.300.000.000	2.300.000.000	2.300.000.000	0	0
839	30	1	OTRAS TRANSFERENCIAS CORRIENTES AL SECTOR PÚBLICO	0	0	0	0	0	0
841	10	3	BECAS	0	9.480.000.000	9.480.000.000	9.480.000.000	0	0
842	10	1	APORTES A ENTIDADES EDUCATIVAS E INSTITUCIONES SIN FI	1.000.000.000	1.000.000.000	1.000.000.000	0	- 1.000.000.000	-100
842	10	3	APORTES A ENTIDADES EDUCATIVAS E INSTITUCIONES SIN FI	0	3.380.000.000	3.380.000.000	3.180.000.000	- 200.000.000	- 6
842	20	4	APORTES A ENTIDADES EDUCATIVAS E INSTITUCIONES SIN FI	4.110.250.000	0	0	0	0	0
842	20	13	APORTES A ENTIDADES EDUCATIVAS E INSTITUCIONES SIN FI	276.750.000	366.898.302	366.898.302	366.898.302	0	0
842	20	303	APORTES A ENTIDADES EDUCATIVAS E INSTITUCIONES SIN FI	143.575.164	39.926.247	39.926.247	39.926.247	0	0
842	20	401	APORTES A ENTIDADES EDUCATIVAS E INSTITUCIONES SIN FI	386.497.504	108.035.726	108.035.726	108.035.726	0	0
842	20	405	APORTES A ENTIDADES EDUCATIVAS E INSTITUCIONES SIN FI	126.818.182	0	0	0	0	0
845	20	4	INDEMNIZACIONES	6.997.574.882	0	0	0	0	0
845	20	13	INDEMNIZACIONES	53.829.732	13.820.000.000	13.820.000.000	13.820.000.000	0	0
845	20	405	INDEMNIZACIONES	126.000.000	0	0	0	0	0
845	30	1	INDEMNIZACIONES	4.000.000.000	0	0	0	0	0
849	10	1	OTRAS TRANSFERENCIAS CORRIENTES	0	130.720.000	130.720.000	130.720.000	0	0
849	30	1	OTRAS TRANSFERENCIAS CORRIENTES	0	13.781.576.705	13.781.576.705	13.781.576.705	0	0
851	10	1	TRANSFERENCIAS CORRIENTES AL SECTOR EXTERNO	1.200.000.000	1.200.000.000	1.200.000.000	1.200.000.000	0	0
851	10	3	TRANSFERENCIAS CORRIENTES AL SECTOR EXTERNO	310.692.370	0	0	0	0	0
851	20	405	TRANSFERENCIAS CORRIENTES AL SECTOR EXTERNO	4.707.735.300	0	0	0	0	0
851	30	1	TRANSFERENCIAS CORRIENTES AL SECTOR EXTERNO	240.000.000	240.000.000	240.000.000	240.000.000	0	0
852	10	3	TRANSFERENCIAS CTES. A ENT. DEL SECTOR PRIVADO, ACADI	9.000.000.000	8.700.000.000	8.700.000.000	8.700.000.000	0	0
861	10	162	TRANSFERENCIAS CONSOLIDABLES DE LA ADMINIST. CENTRA	860.386.092	85.014.317	85.014.317	85.014.317	0	0
861	30	1	TRANSFERENCIAS CONSOLIDABLES DE LA ADMINIST. CENTRA	0	0	0	0	0	0
861	30	162	TRANSFERENCIAS CONSOLIDABLES DE LA ADMINIST. CENTRA	1.900.000.000	2.200.000.000	2.200.000.000	2.200.000.000	0	0
878	10	1	APORTES O SUBSIDIOS AL TRANSPORTE PÚBLICO COLECTIVO	32.565.220.000	30.466.800.000	30.241.143.658	30.241.143.658	0	0
881	20	402	TRANSFERENCIAS DE CAPITAL AL SECTOR EXTERNO	400.000.000	0	0	0	0	0
881	30	401	TRANSFERENCIAS DE CAPITAL AL SECTOR EXTERNO	10.000.000	10.000.000	10.000.000	10.000.000	0	0
893	20	4	TRANSFERENCIA A MUNICIPALIDADES	5.035.798.643	0	0	0	0	0
893	20	13	TRANSFERENCIA A MUNICIPALIDADES	288.989.026	5.562.189.000	5.562.189.000	5.562.189.000	0	0
893	20	303	TRANSFERENCIA A MUNICIPALIDADES	5.182.688.934	3.314.512.110	3.314.512.110	3.314.512.110	0	0
893	20	401	TRANSFERENCIA A MUNICIPALIDADES	14.023.746.390	22.976.915.118	22.976.915.118	22.976.915.118	0	0
900			OTROS GASTOS	3.977.803.860	3.883.680.506	3.883.680.506	3.883.680.506	0	0
910	10	1	PAGO DE IMPUESTOS, TASAS, GASTOS JUDICIALES Y OTROS	1.731.006.720	1.695.000.000	1.695.000.000	1.695.000.000	0	0
910	20	405	PAGO DE IMPUESTOS, TASAS, GASTOS JUDICIALES Y OTROS	0	100.000.000	100.000.000	100.000.000	0	0
910	30	1	PAGO DE IMPUESTOS, TASAS, GASTOS JUDICIALES Y OTROS	2.246.797.140	2.088.680.506	2.088.680.506	2.088.680.506	0	0



Ministerio de Hacienda
SubSecretaría de Estado de Administración Financiera
Dirección General de Presupuesto

Página: 1
Fecha: 25/11/2016
Hora: 19:12:19
Usuario: 11102022

PRIVER14

Ejercicio 2017

OG	FF	OF	DESCRIPCIÓN	Vrs: 34 PRESUP. VIG. 31/08 (1)	Vrs: 6 PYTO. EJECUTIVO (2)	Vrs: 11 DIPUTADO I (3)	Vrs: 13 Com.Hac.Pres (4)	DIFERENCIA 4 - 3 (5)	% 4-3
Entidad: 12	14		MINISTERIO DE LA MUJER	24,412,431.481	38,402,470.366	40,311,577.377	40,311,577.377	0	0
100			SERVICIOS PERSONALES	15,207,912.496	12,879,487.014	13,495,995.798	13,495,995.798	0	0
111	10	1	SUELDOS	5,137,200.000	5,245,200.000	5,245,200.000	5,245,200.000	0	0
113	10	1	GASTOS DE REPRESENTACIÓN	190,814.400	190,814.400	190,814.400	190,814.400	0	0
114	10	1	AGUINALDO	444,001.200	453,001.200	453,001.200	453,001.200	0	0
123	10	1	REMUNERACIÓN EXTRAORDINARIA	9,077.880	8,260.130	7,268.914	7,268.914	0	0
131	10	1	SUBSIDIO FAMILIAR	61,000.000	56,000.000	56,000.000	56,000.000	0	0
133	10	1	BONIFICACIONES Y GRATIFICACIONES	984,536.988	916,262.824	916,262.824	916,262.824	0	0
137	10	1	GRATIFICACIONES POR SERVICIOS ESPECIALES	226,700.000	226,200.000	226,200.000	226,200.000	0	0
137	30	302	GRATIFICACIONES POR SERVICIOS ESPECIALES	215,298.332	0	0	0	0	0
144	10	1	JORNALES	1,598,676.447	1,558,488.460	1,766,488.460	1,766,488.460	0	0
144	30	302	JORNALES	756,827.150	399,620.000	399,620.000	399,620.000	0	0
145	10	1	HONORARIOS PROFESIONALES	3,139,188.336	3,324,750.000	3,734,250.000	3,734,250.000	0	0
145	30	302	HONORARIOS PROFESIONALES	2,213,900.000	378,300.000	378,300.000	378,300.000	0	0
199	10	1	OTROS GASTOS DEL PERSONAL	231,691.763	122,590.000	122,590.000	122,590.000	0	0
200			SERVICIOS NO PERSONALES	4,580,825.027	5,792,115.455	6,407,651.699	6,407,651.699	0	0
210	10	1	SERVICIOS BÁSICOS	259,609.213	259,609.213	259,609.213	259,609.213	0	0
220	10	1	TRANSPORTE Y ALMACENAJE	400.000	400.000	328.000	328.000	0	0
230	10	1	PASAJES Y VIÁTICOS	570,958.778	350,958.778	372,767.022	372,767.022	0	0
230	30	302	PASAJES Y VIÁTICOS	630,427.040	522,500.000	522,500.000	522,500.000	0	0
240	10	1	GASTOS POR SERVICIOS DE ASEO, MANTENIMIENTO Y REPAR.	537,255.950	483,357.104	633,357.104	633,357.104	0	0
240	30	302	GASTOS POR SERVICIOS DE ASEO, MANTENIMIENTO Y REPAR.	40,000.000	330,000.000	330,000.000	330,000.000	0	0
250	10	1	ALQUILERES Y DERECHOS	435,240.000	496,566.000	556,566.000	556,566.000	0	0
260	10	1	SERVICIOS TÉCNICOS Y PROFESIONALES	932,529.138	208,849.138	608,849.138	608,849.138	0	0
260	10	3	SERVICIOS TÉCNICOS Y PROFESIONALES	0	1,120,000.000	1,120,000.000	1,120,000.000	0	0
260	30	302	SERVICIOS TÉCNICOS Y PROFESIONALES	730,845.200	350,000.000	350,000.000	350,000.000	0	0
270	10	1	SERVICIO SOCIAL	0	1,293,625.222	1,293,625.222	1,293,625.222	0	0
280	10	1	OTROS SERVICIOS EN GENERAL	181,253.448	181,250.000	181,250.000	181,250.000	0	0
280	30	302	OTROS SERVICIOS EN GENERAL	217,306.260	150,000.000	150,000.000	150,000.000	0	0
290	10	1	SERVICIOS DE CAPACITACIÓN Y ADIESTRAMIENTO	45,000.000	45,000.000	28,800.000	28,800.000	0	0
300			BIENES DE CONSUMO E INSUMOS	661,049.568	771,722.897	858,784.880	858,784.880	0	0
310	10	1	PRODUCTOS ALIMENTICIOS	38,000.000	43,000.000	43,000.000	43,000.000	0	0
310	30	302	PRODUCTOS ALIMENTICIOS	0	20,000.000	20,000.000	20,000.000	0	0
320	10	1	TEXTILES Y VESTUARIOS	6,876.035	6,876.035	3,438.018	3,438.018	0	0
320	10	3	TEXTILES Y VESTUARIOS	0	15,845.000	15,845.000	15,845.000	0	0
330	10	1	PRODUCTOS DE PAPEL, CARTÓN E IMPRESOS	28,500.607	23,500.607	43,445.607	43,445.607	0	0
330	30	302	PRODUCTOS DE PAPEL, CARTÓN E IMPRESOS	23,000.000	44,880.000	44,880.000	44,880.000	0	0
340	10	1	BIENES DE CONSUMO DE OFICINAS E INSUMOS	62,721.434	32,721.434	83,276.434	83,276.434	0	0
340	10	3	BIENES DE CONSUMO DE OFICINAS E INSUMOS	0	6,110.000	6,110.000	6,110.000	0	0
340	30	302	BIENES DE CONSUMO DE OFICINAS E INSUMOS	157,124.000	325,000.000	325,000.000	325,000.000	0	0
350	10	1	PRODUCTOS E INSTRUM. QUÍMICOS Y MEDICINALES	4,000.000	4,000.000	4,000.000	4,000.000	0	0
350	30	302	PRODUCTOS E INSTRUM. QUÍMICOS Y MEDICINALES	7,500.000	7,500.000	7,500.000	7,500.000	0	0
360	10	1	COMBUSTIBLES Y LUBRICANTES	113,127.492	54,089.821	74,089.821	74,089.821	0	0
360	30	302	COMBUSTIBLES Y LUBRICANTES	212,200.000	180,200.000	180,200.000	180,200.000	0	0
390	10	1	OTROS BIENES DE CONSUMO	8,000.000	8,000.000	8,000.000	8,000.000	0	0
500			INVERSION FÍSICA	460,144.390	16,834,645.000	16,834,645.000	16,834,645.000	0	0
520	10	1	CONSTRUCCIONES	93,280.000	1,000.000	1,000.000	1,000.000	0	0
520	10	3	CONSTRUCCIONES	0	11,719,000.000	11,719,000.000	11,719,000.000	0	0
530	10	1	ADQUISICIONES DE MAQUINARIAS, EQUIPOS Y HERRAMIENTAS	15,000.000	500.000	500.000	500.000	0	0
530	10	3	ADQUISICIONES DE MAQUINARIAS, EQUIPOS Y HERRAMIENTAS	0	2,827,429.010	2,827,429.010	2,827,429.010	0	0
530	30	302	ADQUISICIONES DE MAQUINARIAS, EQUIPOS Y HERRAMIENTAS	200,000.000	112,000.000	112,000.000	112,000.000	0	0

000049



Ministerio de Hacienda
SubSecretaría de Estado de Administración Financiera
Dirección General de Presupuesto

Página: 2
Fecha: 25/11/2016
Hora: 19:12:19
Usuario: 11102022

PRIVER14

Ejercicio 2017

000050

OG	FF	OF	DESCRIPCIÓN	Vrs: 34 PRESUP. VIG. 31/08 (1)	Vrs: 6 PYTO. EJECUTIVO (2)	Vrs: 11 DIPUTADO_I (3)	Vrs: 13 Com.Hac.Pres (4)	DIFERENCIA 4 - 3 (5)	% 4-3
12 14 MINISTERIO DE LA MUJER									
540	10	1	ADQUISICIONES DE EQUIPOS DE OFICINA Y COMPUTACION	31.404.390	700.000	700.000	700.000	0	0
540	10	3	ADQUISICIONES DE EQUIPOS DE OFICINA Y COMPUTACION	0	2.094.015.990	2.094.015.990	2.094.015.990	0	0
540	30	302	ADQUISICIONES DE EQUIPOS DE OFICINA Y COMPUTACION	120.460.000	80.000.000	80.000.000	80.000.000	0	0
800			TRANSFERENCIAS	3.479.000.000	2.101.000.000	2.691.000.000	2.691.000.000	0	0
831	10	1	APORTES A ENTIDADES CON FINES SOCIALES O DE EMERGEN	0	0	350.000.000	350.000.000	0	0
842	10	1	APORTES A ENTIDADES EDUCATIVAS E INSTITUCIONES SIN FI	75.000.000	1.000.000	1.000.000	1.000.000	0	0
842	30	302	APORTES A ENTIDADES EDUCATIVAS E INSTITUCIONES SIN FI	3.404.000.000	2.100.000.000	2.100.000.000	2.100.000.000	0	0
846	10	1	SUBSIDIOS Y ASISTENCIA SOCIAL A PERSONAS Y FAMILIAS DE	0	0	240.000.000	240.000.000	0	0
900			OTROS GASTOS	23.500.000	23.500.000	23.500.000	23.500.000	0	0
910	10	1	PAGO DE IMPUESTOS, TASAS, GASTOS JUDICIALES Y OTROS	23.500.000	23.500.000	23.500.000	23.500.000	0	0



Ministerio de Hacienda
SubSecretaría de Estado de Administración Financiera
Dirección General de Presupuesto

Página: 1
Fecha: 25/11/2016
Hora: 19:12:30
Usuario: I1102022

PRIVER14

Ejercicio 2017

000051

OG	FF	OF	DESCRIPCIÓN	Vrs: 34 PRESUP. VIG. 31/08 (1)	Vrs: 6 PYTO. EJECUTIVO (2)	Vrs: 11 DIPUTADO_I (3)	Vrs: 13 Com.Hac.Pres (4)	DIFERENCIA 4 - 3 (5)	% 4-3
Entidad: 12	16		MINISTERIO DEL TRABAJO, EMPLEO Y SEGURIDAD SOCIAL	207.862.927.861	257.003.490.683	257.012.671.314	256.993.890.838	- 18.780.476	0
100			SERVICIOS PERSONALES	105.594.133.779	135.605.997.194	135.616.177.670	135.597.397.194	- 18.780.476	0
111	10	1	SUELDOS	17.796.350.520	17.819.150.520	17.836.486.344	17.819.150.520	- 17.335.824	0
111	30	35	SUELDOS	7.252.800.000	7.252.800.000	7.252.800.000	7.252.800.000	0	0
111	30	36	SUELDOS	24.224.295.900	24.197.461.200	24.197.461.200	24.197.461.200	0	0
113	10	1	GASTOS DE REPRESENTACIÓN	1.018.101.600	1.018.101.600	1.018.101.600	1.018.101.600	0	0
113	30	35	GASTOS DE REPRESENTACIÓN	151.764.000	151.764.000	151.764.000	151.764.000	0	0
114	10	1	AGUINALDO	1.567.871.010	1.569.771.010	1.571.215.662	1.569.771.010	- 1.444.652	0
114	30	35	AGUINALDO	617.047.000	617.047.000	617.047.000	617.047.000	0	0
114	30	36	AGUINALDO	2.018.691.325	2.016.455.100	2.016.455.100	2.016.455.100	0	0
122	30	36	GASTOS DE RESIDENCIA	102.000.000	100.000.000	100.000.000	100.000.000	0	0
123	10	1	REMUNERACIÓN EXTRAORDINARIA	121.153.388	30.000.000	26.400.000	26.400.000	0	0
123	30	1	REMUNERACIÓN EXTRAORDINARIA	0	530.000.000	530.000.000	530.000.000	0	0
123	30	35	REMUNERACIÓN EXTRAORDINARIA	470.104.799	593.146.900	593.146.900	593.146.900	0	0
123	30	36	REMUNERACIÓN EXTRAORDINARIA	1.419.562.417	1.024.604.419	1.024.604.419	1.024.604.419	0	0
125	10	1	REMUNERACION ADICIONAL	19.797.600	25.000.000	20.000.000	20.000.000	0	0
125	30	1	REMUNERACION ADICIONAL	0	25.000.000	25.000.000	25.000.000	0	0
125	30	35	REMUNERACION ADICIONAL	54.572.700	54.572.700	54.572.700	54.572.700	0	0
125	30	36	REMUNERACION ADICIONAL	642.559.879	936.449.813	936.449.813	936.449.813	0	0
131	10	1	SUBSIDIO FAMILIAR	354.180.000	340.000.000	340.000.000	340.000.000	0	0
131	30	36	SUBSIDIO FAMILIAR	253.800.000	388.000.000	388.000.000	388.000.000	0	0
133	10	1	BONIFICACIONES Y GRATIFICACIONES	1.957.893.570	1.822.503.471	1.822.503.471	1.822.503.471	0	0
133	30	1	BONIFICACIONES Y GRATIFICACIONES	801.694.536	2.250.296.529	2.250.296.529	2.250.296.529	0	0
133	30	35	BONIFICACIONES Y GRATIFICACIONES	1.347.628.750	1.548.343.670	1.548.343.670	1.548.343.670	0	0
133	30	36	BONIFICACIONES Y GRATIFICACIONES	5.391.257.423	5.000.000.000	5.000.000.000	5.000.000.000	0	0
137	10	1	GRATIFICACIONES POR SERVICIOS ESPECIALES	324.771.311	225.000.000	225.000.000	225.000.000	0	0
137	30	1	GRATIFICACIONES POR SERVICIOS ESPECIALES	0	120.000.000	120.000.000	120.000.000	0	0
137	30	35	GRATIFICACIONES POR SERVICIOS ESPECIALES	26.000.000	26.000.000	26.000.000	26.000.000	0	0
141	10	1	CONTRATACIÓN DE PERSONAL TÉCNICO	786.964.609	741.000.000	741.000.000	741.000.000	0	0
141	30	1	CONTRATACIÓN DE PERSONAL TÉCNICO	738.400.000	1.241.600.000	1.241.600.000	1.241.600.000	0	0
141	30	35	CONTRATACIÓN DE PERSONAL TÉCNICO	219.467.700	162.500.013	162.500.013	162.500.013	0	0
141	30	36	CONTRATACIÓN DE PERSONAL TÉCNICO	17.121.667.906	3.000.000.000	3.000.000.000	3.000.000.000	0	0
144	10	1	JORNALES	411.630.555	650.000.000	650.000.000	650.000.000	0	0
144	30	1	JORNALES	421.400.000	61.300.000	61.300.000	61.300.000	0	0
144	30	35	JORNALES	1.422.702.290	1.542.100.000	1.542.100.000	1.542.100.000	0	0
144	30	36	JORNALES	6.975.503.225	7.000.000.000	7.000.000.000	7.000.000.000	0	0
145	10	1	HONORARIOS PROFESIONALES	724.956.000	742.200.000	742.200.000	742.200.000	0	0
145	20	401	HONORARIOS PROFESIONALES	417.720.000	544.800.000	544.800.000	544.800.000	0	0
145	30	1	HONORARIOS PROFESIONALES	12.105.464	3.728.000.000	3.728.000.000	3.728.000.000	0	0
145	30	35	HONORARIOS PROFESIONALES	603.891.667	1.638.000.000	1.638.000.000	1.638.000.000	0	0
145	30	36	HONORARIOS PROFESIONALES	5.444.457.191	5.000.000.000	5.000.000.000	5.000.000.000	0	0
148	30	36	CONTRATACIÓN DE PERSONAL DOCENTE PARA CURSOS ESPE	0	35.500.000.000	35.500.000.000	35.500.000.000	0	0
199	10	1	OTROS GASTOS DEL PERSONAL	194.020.000	200.000.000	200.000.000	200.000.000	0	0
199	30	1	OTROS GASTOS DEL PERSONAL	968.915.233	700.000.000	700.000.000	700.000.000	0	0
199	30	35	OTROS GASTOS DEL PERSONAL	450.000.000	630.000.007	630.000.007	630.000.007	0	0
199	30	36	OTROS GASTOS DEL PERSONAL	746.434.210	2.843.029.242	2.843.029.242	2.843.029.242	0	0
200			SERVICIOS NO PERSONALES	42.352.800.224	61.033.144.811	61.032.144.966	61.032.144.966	0	0
210	10	1	SERVICIOS BÁSICOS	205.193.825	95.048.640	95.048.640	95.048.640	0	0
210	30	1	SERVICIOS BÁSICOS	112.200.000	300.000.000	300.000.000	300.000.000	0	0
210	30	35	SERVICIOS BÁSICOS	132.600.000	138.000.000	138.000.000	138.000.000	0	0
210	30	36	SERVICIOS BÁSICOS	1.162.560.168	2.000.000.004	2.000.000.004	2.000.000.004	0	0



Ministerio de Hacienda
 SubSecretaría de Estado de Administración Financiera
 Dirección General de Presupuesto

Página: 2
 Fecha: 25/11/2016
 Hora: 19:12:30
 Usuario: 11102022

PRIVER14

Ejercicio 2017

000052

OG	FF	OF	DESCRIPCIÓN	Vrs: 34 PRESUP. VIG. 31/08 (1)	Vrs: 6 PYTO. EJECUTIVO (2)	Vrs: 11 DIPUTADO_I (3)	Vrs: 13 Com.Hac.Pres (4)	DIFERENCIA 4 - 3 (5)	% 4-3
12 16 MINISTERIO DEL TRABAJO, EMPLEO Y SEGURIDAD S									
220	30	1	TRANSPORTE Y ALMACENAJE	88.942.000	36.000.000	36.000.000	36.000.000	0	0
220	30	36	TRANSPORTE Y ALMACENAJE	0	520.000.000	520.000.000	520.000.000	0	0
230	10	1	PASAJES Y VIÁTICOS	127.235.147	4.999.224	3.999.379	3.999.379	0	0
230	20	401	PASAJES Y VIÁTICOS	248.000.000	50.769.427	50.769.427	50.769.427	0	0
230	30	1	PASAJES Y VIÁTICOS	776.800.000	1.050.000.000	1.050.000.000	1.050.000.000	0	0
230	30	35	PASAJES Y VIÁTICOS	588.890.246	763.500.000	763.500.000	763.500.000	0	0
230	30	36	PASAJES Y VIÁTICOS	275.000.000	800.000.000	800.000.000	800.000.000	0	0
240	10	1	GASTOS POR SERVICIOS DE ASEO, MANTENIMIENTO Y REPAR.	30.985.284	30.985.284	30.985.284	30.985.284	0	0
240	30	1	GASTOS POR SERVICIOS DE ASEO, MANTENIMIENTO Y REPAR.	1.187.892.896	1.360.000.000	1.360.000.000	1.360.000.000	0	0
240	30	35	GASTOS POR SERVICIOS DE ASEO, MANTENIMIENTO Y REPAR.	1.023.720.046	1.789.564.004	1.789.564.004	1.789.564.004	0	0
240	30	36	GASTOS POR SERVICIOS DE ASEO, MANTENIMIENTO Y REPAR.	1.973.652.432	7.036.000.000	7.036.000.000	7.036.000.000	0	0
250	30	1	ALQUILERES Y DERECHOS	561.808.000	960.000.000	960.000.000	960.000.000	0	0
250	30	35	ALQUILERES Y DERECHOS	379.516.000	757.932.000	757.932.000	757.932.000	0	0
250	30	36	ALQUILERES Y DERECHOS	674.611.546	660.000.000	660.000.000	660.000.000	0	0
260	10	1	SERVICIOS TÉCNICOS Y PROFESIONALES	1.712.236.150	388.634.045	388.634.045	388.634.045	0	0
260	20	401	SERVICIOS TÉCNICOS Y PROFESIONALES	2.572.328.038	2.176.340.451	2.176.340.451	2.176.340.451	0	0
260	30	1	SERVICIOS TÉCNICOS Y PROFESIONALES	570.646.188	285.000.000	285.000.000	285.000.000	0	0
260	30	35	SERVICIOS TÉCNICOS Y PROFESIONALES	4.740.801.525	5.019.405.000	5.019.405.000	5.019.405.000	0	0
260	30	36	SERVICIOS TÉCNICOS Y PROFESIONALES	2.119.869.667	2.600.000.000	2.600.000.000	2.600.000.000	0	0
270	30	1	SERVICIO SOCIAL	0	1.970.640.000	1.970.640.000	1.970.640.000	0	0
270	30	35	SERVICIO SOCIAL	0	1.440.000.000	1.440.000.000	1.440.000.000	0	0
270	30	36	SERVICIO SOCIAL	0	5.400.000.000	5.400.000.000	5.400.000.000	0	0
280	10	1	OTROS SERVICIOS EN GENERAL	59.929.300	0	0	0	0	0
280	20	401	OTROS SERVICIOS EN GENERAL	86.361.000	0	0	0	0	0
280	30	1	OTROS SERVICIOS EN GENERAL	181.088.700	484.062.705	484.062.705	484.062.705	0	0
280	30	35	OTROS SERVICIOS EN GENERAL	333.640.425	534.000.000	534.000.000	534.000.000	0	0
280	30	36	OTROS SERVICIOS EN GENERAL	1.302.955.987	6.000.000.000	6.000.000.000	6.000.000.000	0	0
290	30	1	SERVICIOS DE CAPACITACIÓN Y ADIESTRAMIENTO	143.372.854	150.000.000	150.000.000	150.000.000	0	0
290	30	35	SERVICIOS DE CAPACITACIÓN Y ADIESTRAMIENTO	18.980.162.800	16.132.244.027	16.132.244.027	16.132.244.027	0	0
290	30	36	SERVICIOS DE CAPACITACIÓN Y ADIESTRAMIENTO	0	100.020.000	100.020.000	100.020.000	0	0
300	BIENES DE CONSUMO E INSUMOS			2.748.817.311	9.855.457.450	9.855.457.450	9.855.457.450	0	0
310	30	36	PRODUCTOS ALIMENTICIOS	0	650.000.000	650.000.000	650.000.000	0	0
320	30	1	TEXTILES Y VESTUARIOS	42.402.500	300.000.000	300.000.000	300.000.000	0	0
320	30	35	TEXTILES Y VESTUARIOS	80.000.000	280.000.000	280.000.000	280.000.000	0	0
320	30	36	TEXTILES Y VESTUARIOS	0	349.980.000	349.980.000	349.980.000	0	0
330	10	1	PRODUCTOS DE PAPEL, CARTÓN E IMPRESOS	25.814.750	25.814.750	25.814.750	25.814.750	0	0
330	20	401	PRODUCTOS DE PAPEL, CARTÓN E IMPRESOS	7.411.750	0	0	0	0	0
330	30	1	PRODUCTOS DE PAPEL, CARTÓN E IMPRESOS	409.520.000	280.000.000	280.000.000	280.000.000	0	0
330	30	35	PRODUCTOS DE PAPEL, CARTÓN E IMPRESOS	87.561.020	272.530.000	272.530.000	272.530.000	0	0
330	30	36	PRODUCTOS DE PAPEL, CARTÓN E IMPRESOS	108.710.000	200.000.000	200.000.000	200.000.000	0	0
340	10	1	BIENES DE CONSUMO DE OFICINAS E INSUMOS	47.194.500	47.194.500	47.194.500	47.194.500	0	0
340	20	401	BIENES DE CONSUMO DE OFICINAS E INSUMOS	44.489.000	0	0	0	0	0
340	30	1	BIENES DE CONSUMO DE OFICINAS E INSUMOS	437.769.573	350.000.000	350.000.000	350.000.000	0	0
340	30	35	BIENES DE CONSUMO DE OFICINAS E INSUMOS	267.745.545	1.060.974.200	1.060.974.200	1.060.974.200	0	0
340	30	36	BIENES DE CONSUMO DE OFICINAS E INSUMOS	513.471.223	1.300.430.000	1.300.430.000	1.300.430.000	0	0
350	30	1	PRODUCTOS E INSTRUM. QUÍMICOS Y MEDICINALES	564.900	530.000.000	530.000.000	530.000.000	0	0
350	30	35	PRODUCTOS E INSTRUM. QUÍMICOS Y MEDICINALES	3.500.000	18.900.000	18.900.000	18.900.000	0	0
350	30	36	PRODUCTOS E INSTRUM. QUÍMICOS Y MEDICINALES	0	900.000.000	900.000.000	900.000.000	0	0
360	10	1	COMBUSTIBLES Y LUBRICANTES	170.749.260	62.766.000	62.766.000	62.766.000	0	0



Ministerio de Hacienda
SubSecretaría de Estado de Administración Financiera
Dirección General de Presupuesto

Página: 3
Fecha: 25/11/2016
Hora: 19:12:30
Usuario: 11102022

PRIVER14

Ejercicio 2017

000053

OG	FF	OF	DESCRIPCIÓN	Vrs: 34 PRESUP. VIG. 31/08 (1)	Vrs: 6 PYTO. EJECUTIVO (2)	Vrs: 11 DIPUTADO_I (3)	Vrs: 13 Com.Hac.Pres (4)	DIFERENCIA 4 - 3 (5)	% 4-3
12 16 MINISTERIO DEL TRABAJO, EMPLEO Y SEGURIDAD S									
360	30	1	COMBUSTIBLES Y LUBRICANTES	360.396.000	540.000.000	540.000.000	540.000.000	0	0
360	30	35	COMBUSTIBLES Y LUBRICANTES	0	400.000.000	400.000.000	400.000.000	0	0
360	30	36	COMBUSTIBLES Y LUBRICANTES	0	502.068.000	502.068.000	502.068.000	0	0
390	30	1	OTROS BIENES DE CONSUMO	83.962.450	50.000.000	50.000.000	50.000.000	0	0
390	30	35	OTROS BIENES DE CONSUMO	57.554.840	84.400.000	84.400.000	84.400.000	0	0
390	30	36	OTROS BIENES DE CONSUMO	0	1.650.400.000	1.650.400.000	1.650.400.000	0	0
500			INVERSION FISICA	45.445.278.305	34.988.416.535	34.988.416.535	34.988.416.535	0	0
510	10	1	ADQUISICIÓN DE INMUEBLES	0	360.506.864	360.506.864	360.506.864	0	0
510	20	401	ADQUISICIÓN DE INMUEBLES	3.188.605.140	9.875.068.636	9.875.068.636	9.875.068.636	0	0
520	10	1	CONSTRUCCIONES	11.353.068	0	0	0	0	0
520	20	401	CONSTRUCCIONES	113.530.692	0	0	0	0	0
520	30	1	CONSTRUCCIONES	0	500.000.000	500.000.000	500.000.000	0	0
520	30	35	CONSTRUCCIONES	550.136.600	1.155.500.000	1.155.500.000	1.155.500.000	0	0
520	30	36	CONSTRUCCIONES	10.617.925.600	9.000.000.000	9.000.000.000	9.000.000.000	0	0
530	10	1	ADQUISICIONES DE MAQUINARIAS, EQUIPOS Y HERRAMIENTAS	20.000.000	0	0	0	0	0
530	20	401	ADQUISICIONES DE MAQUINARIAS, EQUIPOS Y HERRAMIENTAS	1.109.090.909	0	0	0	0	0
530	30	1	ADQUISICIONES DE MAQUINARIAS, EQUIPOS Y HERRAMIENTAS	933.711.470	350.000.000	350.000.000	350.000.000	0	0
530	30	35	ADQUISICIONES DE MAQUINARIAS, EQUIPOS Y HERRAMIENTAS	1.427.419.600	1.239.040.000	1.239.040.000	1.239.040.000	0	0
530	30	36	ADQUISICIONES DE MAQUINARIAS, EQUIPOS Y HERRAMIENTAS	17.711.265.298	8.000.000.000	8.000.000.000	8.000.000.000	0	0
540	10	1	ADQUISICIONES DE EQUIPOS DE OFICINA Y COMPUTACION	116.021.748	0	0	0	0	0
540	20	401	ADQUISICIONES DE EQUIPOS DE OFICINA Y COMPUTACION	156.545.452	0	0	0	0	0
540	30	1	ADQUISICIONES DE EQUIPOS DE OFICINA Y COMPUTACION	579.528.928	550.000.000	550.000.000	550.000.000	0	0
540	30	35	ADQUISICIONES DE EQUIPOS DE OFICINA Y COMPUTACION	1.231.860.000	1.102.396.029	1.102.396.029	1.102.396.029	0	0
540	30	36	ADQUISICIONES DE EQUIPOS DE OFICINA Y COMPUTACION	6.330.000.000	1.502.500.000	1.502.500.000	1.502.500.000	0	0
570	30	1	ADQUISICIÓN DE ACTIVOS INTANGIBLES	0	200.000.000	200.000.000	200.000.000	0	0
570	30	35	ADQUISICIÓN DE ACTIVOS INTANGIBLES	428.283.800	203.405.006	203.405.006	203.405.006	0	0
570	30	36	ADQUISICIÓN DE ACTIVOS INTANGIBLES	320.000.000	400.000.000	400.000.000	400.000.000	0	0
580	30	36	ESTUDIOS Y PROYECTOS DE INVERSIÓN	300.000.000	300.000.000	300.000.000	300.000.000	0	0
590	30	36	OTROS GASTOS DE INVERSIÓN Y REPARAC. MAYORES	300.000.000	250.000.000	250.000.000	250.000.000	0	0
800			TRANSFERENCIAS	11.491.346.829	14.945.624.000	14.945.624.000	14.945.624.000	0	0
841	10	1	BECAS	381.552.000	0	0	0	0	0
841	30	36	BECAS	0	350.000.000	350.000.000	350.000.000	0	0
842	30	35	APORTES A ENTIDADES EDUCATIVAS E INSTITUCIONES SIN FIN	1.749.913.800	3.800.000.000	3.800.000.000	3.800.000.000	0	0
845	30	36	INDEMNIZACIONES	60.000.000	400.000.000	400.000.000	400.000.000	0	0
851	30	1	TRANSFERENCIAS CORRIENTES AL SECTOR EXTERNO	528.000.000	637.722.000	637.722.000	637.722.000	0	0
851	30	36	TRANSFERENCIAS CORRIENTES AL SECTOR EXTERNO	36.000.000	300.000.000	300.000.000	300.000.000	0	0
852	30	35	TRANSFERENCIAS CTES. A ENT. DEL SECTOR PRIVADO, ACADI	8.615.881.029	9.457.902.000	9.457.902.000	9.457.902.000	0	0
852	30	36	TRANSFERENCIAS CTES. A ENT. DEL SECTOR PRIVADO, ACADI	120.000.000	0	0	0	0	0
900			OTROS GASTOS	230.551.413	574.850.693	574.850.693	574.850.693	0	0
910	10	1	PAGO DE IMPUESTOS, TASAS, GASTOS JUDICIALES Y OTROS	108.850.693	8.850.693	8.850.693	8.850.693	0	0
910	30	1	PAGO DE IMPUESTOS, TASAS, GASTOS JUDICIALES Y OTROS	20.535.720	150.000.000	150.000.000	150.000.000	0	0
910	30	35	PAGO DE IMPUESTOS, TASAS, GASTOS JUDICIALES Y OTROS	50.000.000	104.000.000	104.000.000	104.000.000	0	0
910	30	36	PAGO DE IMPUESTOS, TASAS, GASTOS JUDICIALES Y OTROS	31.040.000	312.000.000	312.000.000	312.000.000	0	0
960	30	35	DEUDAS PENDIENTES DE PAGO DE GASTOS CORRIENTES DE I	20.125.000	0	0	0	0	0